



## RÈGLEMENT de prévention des accidents dus aux chantiers (RPAC) du 21 mai 2003 (état: 01.04.2004)

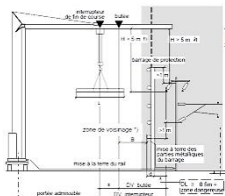


### Art. 5 al 3 et 4 Ouverture des chantiers et examen des installations

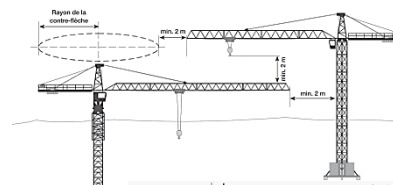
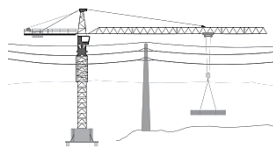
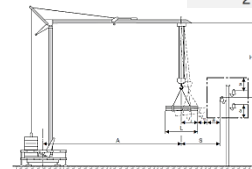
L'organe de contrôle doit être avisé, **au moins dix jours à l'avance**, du montage de **grues** ou d'échafaudages.

Suivant les circonstances, le genre ou la nature des installations et ouvrages nécessaires, l'organe de contrôle des chantiers peut subordonner l'utilisation de machines, engins ou installations à une inspection préalable ou à des essais de résistance ou de stabilité. **Le carnet ou (livre) de la grue, sera sur le chantier pour contrôle !**

|  |                                   |   |                                  |                                 |                              |
|--|-----------------------------------|---|----------------------------------|---------------------------------|------------------------------|
| A remplir par l'entreprise   |                                   | Retour de la fiche remplie par mail à: <a href="mailto:jean-marc.pignat@laconstruction.ch">jean-marc.pignat@laconstruction.ch</a> |                                  |                                 |                              |
| Entreprise :   |                                   |   |                                  |                                 |                              |
| Descriptif du chantier :   |                                   |   |                                  |                                 |                              |
| Adresse du chantier / Lieu-dit :                                   |                                   |   |                                  |                                 |                              |
| Parcelle: Selon les plans disponibles                              | N°                                |   |                                  |                                 |                              |
| COPIE du plan d'installation:                                      | OUI <input type="checkbox"/>      | Donné le:   |                                  |                                 | NON <input type="checkbox"/> |
| Responsable du chantier:<br>Chef de chantier/CC ou Contremaître/CM | Nom:                              | M.  | Portable:                        | 079 /                           |                              |
| Date du montage de la grue:  | Le                                |   |                                  |                                 |                              |
| Nombre de grue(s):   | 1 grue <input type="checkbox"/>   | 2 grues <input type="checkbox"/>  | 3 grues <input type="checkbox"/> | Plus <input type="checkbox"/> = |                              |
| Type de grue(s):   | Tour                              |   |                                  |                                 |                              |
| Type de grue(s):   | Montage rapide <small>MTR</small> |   |                                  |                                 |                              |
| Hauteur sous crochet:  | Hsc =                             |   |                                  |                                 |                              |
| Longueur de la flèche:   | Lf =                              |   |                                  |                                 |                              |
| Date de la prochaine expertise de la grue                          |                                   |   |                                  |                                 | Le                           |
| COPIE du carnet/livre de la grue                                   | OUI <input type="checkbox"/>      | Donné le:   |                                  |                                 | NON <input type="checkbox"/> |
| Dangers particuliers   | OUI                               |   | NON                              |                                 |                              |
| Ligne CFF  | <input type="checkbox"/>          |   | <input type="checkbox"/>         |                                 |                              |
| Ligne électrique HT  | <input type="checkbox"/>          |   | <input type="checkbox"/>         |                                 |                              |
| REGA / Hôpital   | <input type="checkbox"/>          |   | <input type="checkbox"/>         |                                 |                              |
| Conflit avec une autre grue  | <input type="checkbox"/>          |   | <input type="checkbox"/>         |                                 |                              |
| Bords des talus  | <input type="checkbox"/>          |   | <input type="checkbox"/>         |                                 |                              |



Ad 2.3.1 Mise en oeuvre dans la zone dangereuse



Chargé de sécurité CFST pour la Commune de Payerne

**Jean-Marc Pignat**

078 623 44 36

[jean-marc.pignat@laconstruction.ch](mailto:jean-marc.pignat@laconstruction.ch)

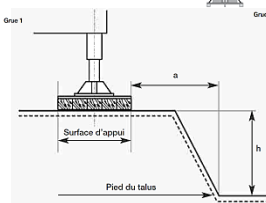
Mandataire externe chargé des contrôles de sécurité sur les chantiers

Bureau technique

Rue des Champs-Lovats 19

1401 Yverdon-les-Bains

024 445 61 70



E-mail: [travaux@payerne.ch](mailto:travaux@payerne.ch)

Service technique E-mail: [travaux@payerne.ch](mailto:travaux@payerne.ch)

Hôtel de Ville - Case postale 112 - 1530 Payerne

Tél : 026 / 662 65 30

Fax : 026 / 662 65 26

[www.payerne.ch](http://www.payerne.ch)