



# Payerne

MUNICIPALITE DE PAYERNE

Au Conseil communal de Payerne :

**Préavis n° 10/2026**

**Objet du préavis**

**Comptes annuels pour l'exercice 2025**

**Table des matières**

Table des matières .....	2
1. Objet du préavis .....	3
2. Contexte général .....	3
2.1. Environnements économiques suisse et romand .....	4
2.2. Contextes cantonal et institutionnel.....	5
2.3. Contextes local et régional .....	6
2.4. Lecture politique de l'exercice 2025.....	6
3. Résultat au 31 décembre 2025.....	7
4. Introduction.....	7
5. Présentation générale du résultat au 31 décembre 2025.....	8
6. Charges et recettes non monétaires et marge d'autofinancement .....	9
7. Comptes de fonctionnement .....	10
7.1. Charges et recettes de fonctionnement par classification administrative.....	10
7.2. Charges de fonctionnement par nature .....	10
8. Recettes de fonctionnement .....	15
9. Bilan résumé .....	19
10. Synthèse.....	22
11. Commentaires .....	23
11.1. Chapitre 1 : ADMINISTRATION GÉNÉRALE.....	23
11.2. Chapitre 2 : FINANCES .....	25
11.3. Chapitre 3 : DOMAINES ET BÂTIMENTS .....	27
11.4. Chapitre 4 : URBANISME.....	30
11.5. Chapitre 5 : INSTRUCTION PUBLIQUE ET CULTES .....	33
11.6. Chapitre 6 : POLICE .....	34
11.7. Chapitre 7 : SECURITE SOCIALE .....	35
11.8. Chapitre 8 : SERVICE DES EAUX .....	35
12. Conclusions.....	36

AU CONSEIL COMMUNAL  
de et à  
1530 Payerne

Madame la Présidente,  
Mesdames et Messieurs les membres du Conseil communal,

### 1. Objet du préavis

En application des bases légales suivante :



Image : BM & Partenaires

la Municipalité soumet à votre approbation le présent préavis relatif aux comptes pour l'exercice 2025.

Les comptes présentés s'inscrivent dans le cadre du modèle comptable actuellement en vigueur, tout en intégrant progressivement les principes et logiques de pilotage qui seront renforcés avec l'introduction du modèle MCH2 prévue en 2027.

### 2. Contexte général

Au-delà de leur dimension comptable, les comptes 2025 constituent un instrument de lecture de la situation financière de la Commune et un outil d'aide à la décision.

Ils permettent d'apprécier, avec le recul nécessaire, la manière dont les orientations retenues lors de l'adoption du budget 2025 se sont traduites dans les faits, ainsi que les ajustements qui pourraient s'avérer nécessaires à moyen terme.

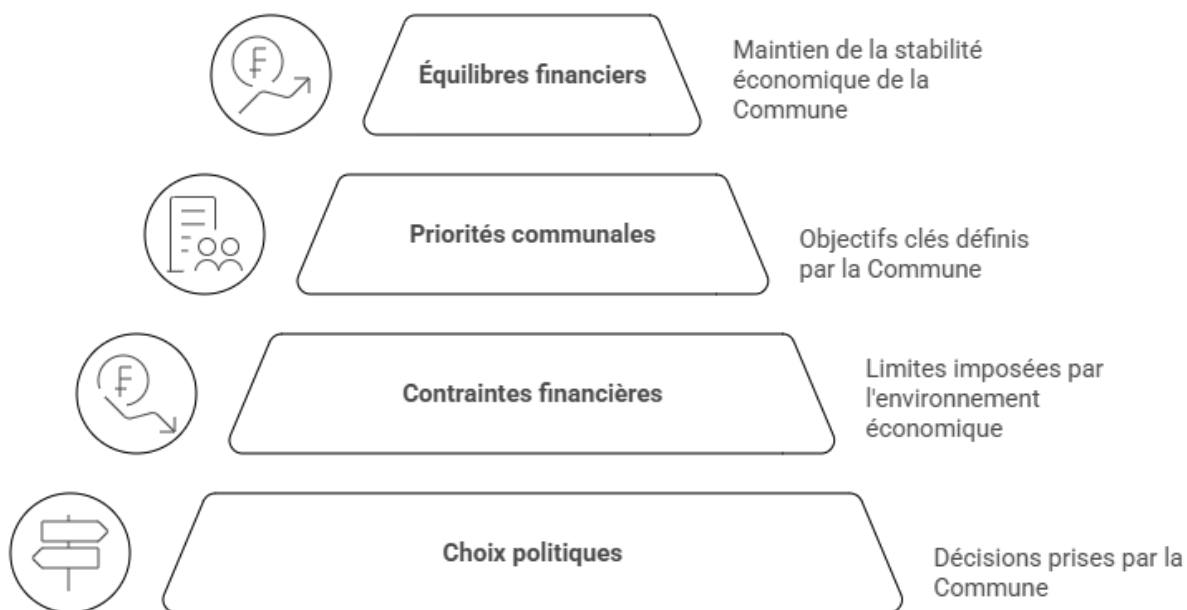


Image : BM & Partenaires

Afin de faciliter la lecture des comptes, la Municipalité propose une approche distinguant les éléments conjoncturels, les équilibres financiers et les enjeux structurels.

**2.1. Environnements économiques suisse et romand**

<b>1</b>	<p><b>Ralentissement de l'inflation</b> L'inflation en Suisse diminue, stabilisant les coûts.</p>
<b>2</b>	<p><b>Détente des taux d'intérêt</b> Les taux d'intérêt baissent, améliorant les conditions monétaires.</p>
<b>3</b>	<p><b>Croissance économique modérée</b> La croissance économique suisse reste modérée en raison des incertitudes internationales.</p>
<b>4</b>	<p><b>Résilience économique romande</b> L'activité économique en Suisse romande est résiliente grâce à la demande intérieure.</p>
<b>5</b>	<p><b>Pression sur les finances publiques</b> Les collectivités publiques font face à une pression sur les finances publiques en raison des besoins croissants.</p>

Image : BM & Partenaires

L'exercice 2025 s'inscrit dans un environnement économique globalement stable, marqué par un ralentissement de l'inflation en Suisse et un retour à des conditions monétaires plus favorables, avec une détente progressive des taux d'intérêt.

Cette évolution contribue à stabiliser l'évolution des charges, sans toutefois effacer les effets cumulés des hausses de coûts observées ces dernières années, notamment dans les domaines de l'énergie, des prestations et de la construction.

La croissance économique suisse est demeurée modérée en 2025, dans un contexte international encore marqué par des incertitudes. En Suisse romande et dans le Canton de Vaud, l'activité économique a toutefois fait preuve de résilience, soutenue notamment par la demande intérieure.

Dans ce contexte, les collectivités publiques continuent d'évoluer dans un environnement exigeant, caractérisé par une progression des besoins et une pression durable sur les finances publiques.

## 2.2. Contextes cantonal et institutionnel

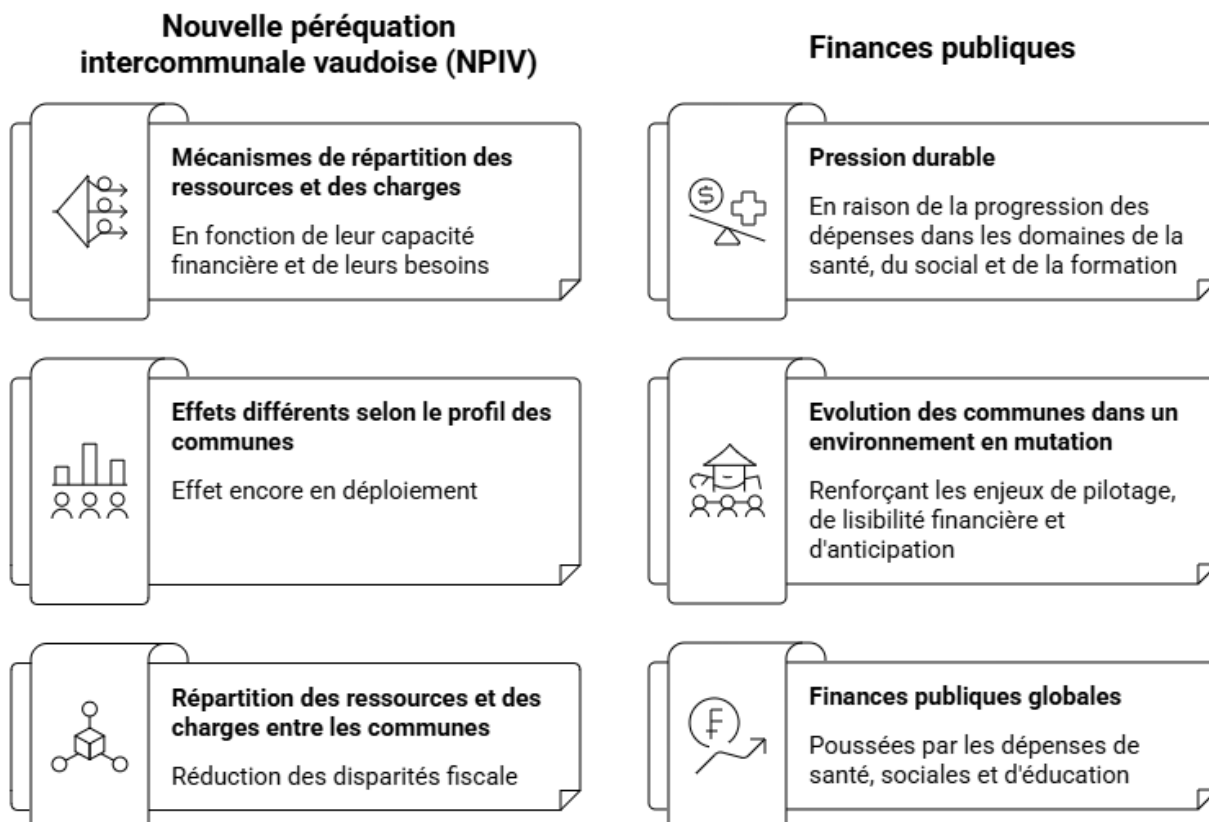


Image : BM & Partenaires

La mise en œuvre progressive de la nouvelle péréquation intercommunale vaudoise (NPIV) s'inscrit, en 2025, dans une évolution structurelle du cadre financier des communes.

Cette réforme vise à rééquilibrer les mécanismes de répartition des ressources et des charges entre les communes, en intégrant à la fois leur capacité financière et leurs charges structurelles.

Ses effets se déploient de manière différenciée selon les communes, en fonction de leur profil fiscal, démographique et économique. À ce stade, ces effets restent encore en cours de déploiement et d'appropriation, avec des impacts variables selon les situations locales.

La réforme s'inscrit par ailleurs dans un contexte cantonal marqué par une pression durable sur les finances publiques, notamment en lien avec la progression des dépenses dans les domaines de la santé, du social et de la formation, ainsi que par une redistribution accrue des charges entre le Canton et les communes.

Dans ce cadre, les communes ont évolué en 2025 dans des environnements institutionnel et financier en mutation, renforçant les enjeux de pilotage financier, de lisibilité des flux et d'anticipation à moyen terme.

### 2.3. Contextes local et régional

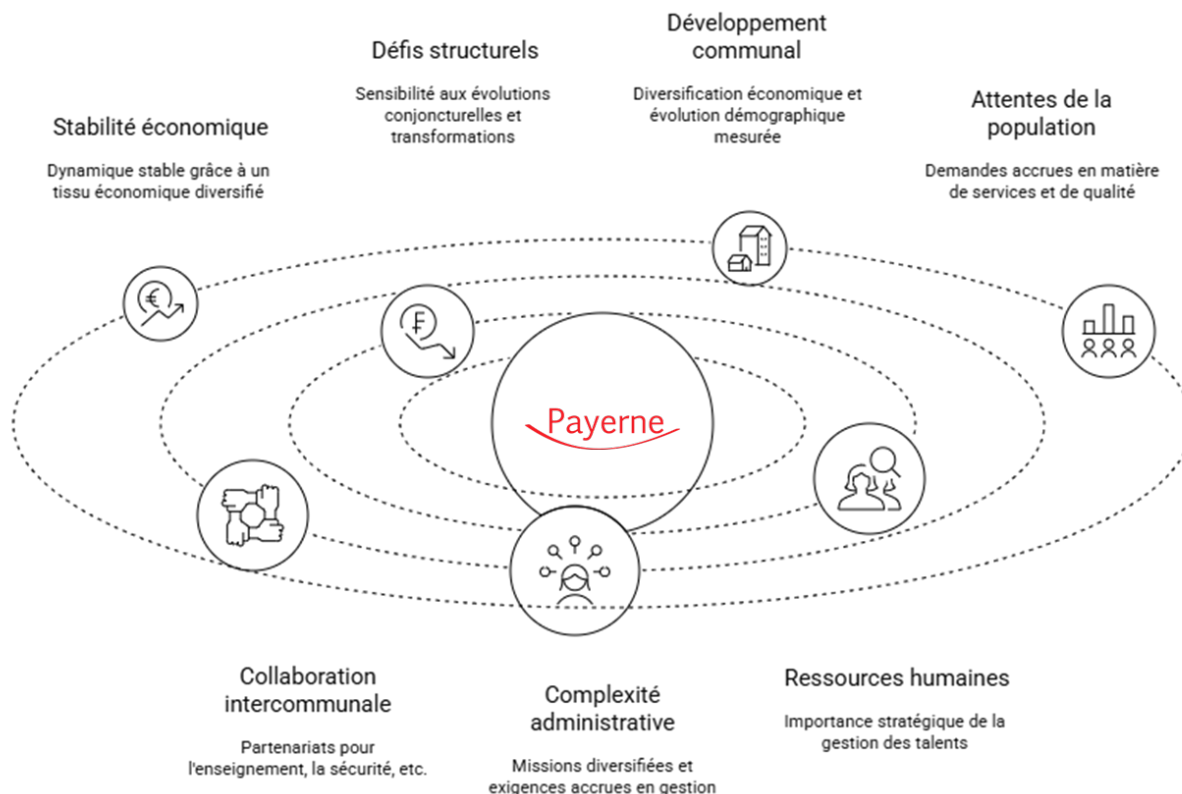


Image : BM & Partenaires

Au niveau régional, la Broye vaudoise a présenté en 2025 une dynamique économique globalement stable, portée par un tissu économique diversifié et une évolution démographique maîtrisée, comme le relèvent notamment les analyses économiques de la Banque Cantonale Vaudoise.

Cette situation s'accompagne toutefois de certaines incertitudes, liées notamment à la fragilité de secteurs tels que la restauration, l'hôtellerie, la distribution ou les PME locales et régionales aux évolutions conjoncturelles et aux transformations structurelles.

Dans ce contexte, la Commune de Payerne confirme son rôle de pôle régional, en poursuivant son développement caractérisé par la diversité économique et culturelle. Cette position s'accompagne d'une évolution des attentes de la population, tant en matière de prestations que de qualité de service, dans des domaines tels que la mobilité, la cohésion sociale ou les infrastructures.

Par ailleurs, la Commune s'inscrit dans un tissu intercommunal dense. Les collaborations au sein d'associations intercommunales, notamment dans les domaines de l'enseignement, de la petite enfance et de la sécurité, occupent une place croissante dans l'organisation des prestations publiques, renforçant son rôle structurant à l'échelle régionale.

### 2.4. Lecture politique de l'exercice 2025

L'exercice 2025 met en évidence un écart favorable par rapport aux prévisions établies lors du budget, dans un contexte initial marqué par des incertitudes importantes, notamment liées à l'entrée en vigueur de la nouvelle péréquation intercommunale.

Il confirme que, malgré ces incertitudes, la Commune a été en mesure de préserver ses équilibres financiers à court terme, notamment grâce à une évolution favorable de certains paramètres et à une maîtrise des charges relevant de sa compétence.

Ce résultat ne remet toutefois pas en cause les tensions structurelles identifiées lors de l'élaboration du budget 2025, en particulier en ce qui concerne la progression des charges et la dépendance à certains mécanismes de financement.

Ils confirment la nécessité de maintenir une discipline financière soutenue, tout en accompagnant le développement de la Commune et l'évolution des prestations attendues par la population. Dans ce contexte, les comptes 2025 doivent être appréhendés non seulement comme le reflet d'un exercice maîtrisé, mais également comme un signal pour l'avenir.

Ils soulignent la nécessité de poursuivre une gestion rigoureuse des finances communales, tout en maintenant la capacité d'adaptation de la Commune face à l'évolution de ses missions et de son environnement.

Ils appellent enfin à une attention particulière portée à la distinction entre les éléments structurels et conjoncturels, afin de garantir, à moyen terme, la soutenabilité financière de la Commune.

### **3. Résultat au 31 décembre 2025**

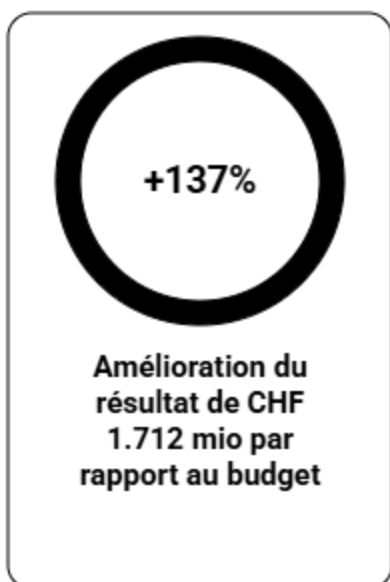


Image : BM & Partenaires

Ce résultat favorable intervient dans un contexte initial marqué par des incertitudes importantes, notamment liées à l'entrée en vigueur de la nouvelle péréquation intercommunale vaudoise (NPIV).

Il traduit à la fois une évolution plus favorable que prévue de certains paramètres financiers et une maîtrise globale des charges d'exploitation.

La Municipalité relève que ce résultat a été obtenu malgré la non-réalisation d'un gain attendu sur le patrimoine financier, ce qui en renforce la portée.

Ce point sera détaillé dans les chapitres suivants.

### **4. Introduction**

L'exercice 2025 se solde par un résultat positif de Fr. 462'607.—, contrastant favorablement avec les prévisions budgétaires initiales, qui anticipaient un excédent de charges de plus de Fr. 1.2 mio.

Cette amélioration significative intervient dans un contexte qui demeurait incertain lors de l'élaboration du budget 2025, notamment en lien avec l'entrée en vigueur de la nouvelle péréquation intercommunale vaudoise.

L'évolution favorable de l'exercice s'explique principalement par :

- un résultat de péréquation supérieur aux acomptes versés durant l'exercice, pour un montant d'environ Fr. 3.9 mios,
- une maîtrise globale des charges d'exploitation.

Dans la continuité de l'exercice 2024, la Municipalité s'est attachée à contenir les dépenses relevant de sa compétence, dans un environnement marqué par des contraintes financières croissantes.

Il convient toutefois de relever que l'exercice 2025 constitue la première année d'application de la nouvelle péréquation intercommunale vaudoise. À ce titre, le résultat observé doit être interprété avec prudence, dans la mesure où certains mécanismes restent en phase de stabilisation.

Par ailleurs, plusieurs communes ont engagé des démarches de recours concernant les modalités de mise en œuvre de cette péréquation. À ce stade, les conséquences de ces démarches ne peuvent être appréciées de manière définitive.

Dans ce contexte, la Municipalité accueille ce résultat avec satisfaction, tout en soulignant qu'il s'inscrit dans un environnement encore en évolution.

Si le solde final est positif, il ne doit pas occulter les enjeux structurels auxquels la Commune reste confrontée, notamment en matière de revenus récurrents et d'évolution des charges.

Elle confirme ainsi sa volonté de poursuivre une gestion rigoureuse, transparente et orientée vers le maintien d'équilibres financiers durables.

## **5. Présentation générale du résultat au 31 décembre 2025**

Les comptes de l'exercice 2025 se présentent comme suit :

	Budget 2025	Amendements CC	Préavis <sup>a)</sup> adoptés	Budget 2025 corrigé	Comptes 2025	Ecart Cptes/Budget
Charges	59'624'340	-	443'300	60'067'640	61'125'342	1'057'702
Revenus	58'806'723	-	11'250	58'817'973	61'587'949	2'769'976
<b>Résultat</b>	- <b>817'617</b>	-	- <b>432'050</b>	- <b>1'249'667</b>	<b>462'607</b>	<b>1'712'274</b>

a) Il s'agit uniquement des préavis complémentaires au budget votés par le Conseil communal.

L'évolution du résultat s'explique principalement par une progression plus favorable que prévue de certaines recettes, en particulier liées à la péréquation, ainsi que par une maîtrise des charges d'exploitation.

Il convient de relever que le budget 2025 intégrait des gains attendus sur le patrimoine financier qui ne se sont finalement pas réalisés. Malgré cela, le résultat final est positif, ce qui renforce la qualité du résultat observé.

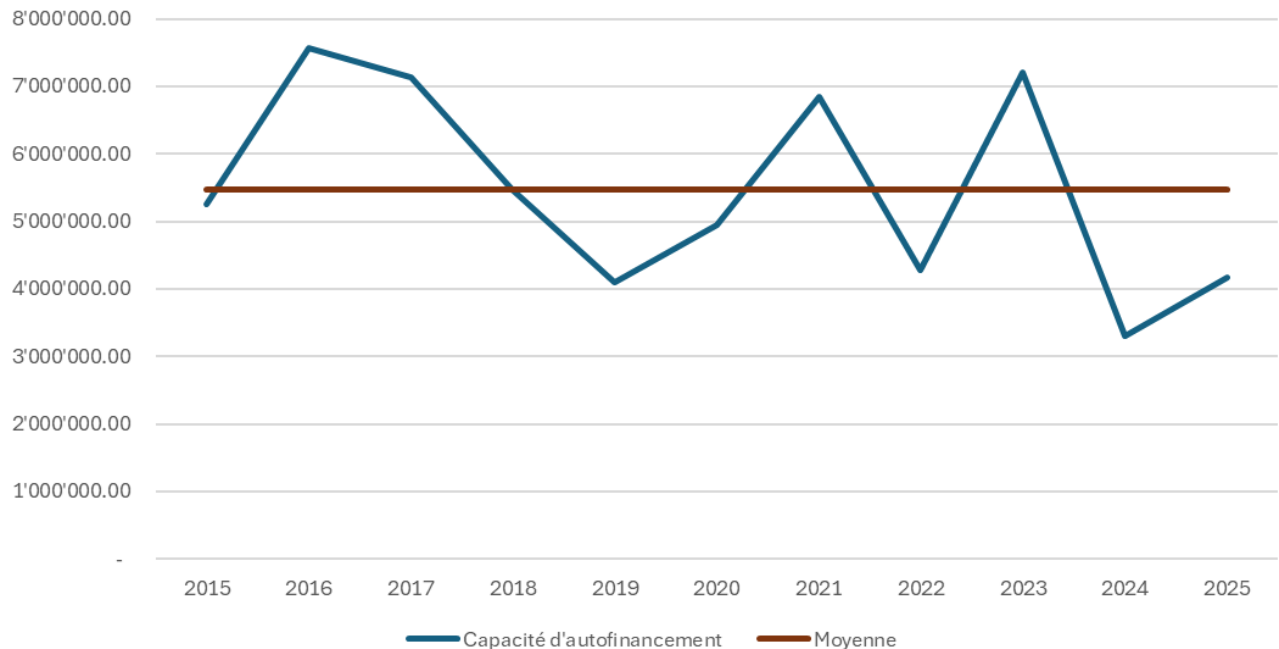
Les écarts détaillés entre le budget et les comptes sont présentés dans les chapitres suivants.

## 6. Charges et recettes non monétaires et marge d'autofinancement

	Comptes 2025	Budget 2025	Ecart C/B 2025	Comptes 2024
<b>Charges</b>	<b>61'125'342</b>	<b>60'067'640</b>	<b>1'057'702</b>	<b>52'906'440</b>
Amortissements	4'070'035	3'090'490	979'545	2'660'074
Amortissements supplémentaires	1'744'990	0	1'744'990	1'808'530
Attribution aux fonds et financements spéciaux	2'828'000	3'450'560	-622'560	1'591'737
Imputation internes	1'221'972	1'241'600	-19'628	1'081'350
<b>Charges épurées<sup>A</sup></b>	<b>51'260'346</b>	<b>52'284'990</b>	<b>-1'024'644</b>	<b>45'764'749</b>
<b>Revenus</b>	<b>61'587'949</b>	<b>58'817'973</b>	<b>2'769'976</b>	<b>53'945'716</b>
Prélèvements sur fonds et financements spéciaux	4'387'317	1'035'405	3'351'912	2'801'313
Correction comptable	550'153	597'100	-46'947	1'000'270
Imputation internes	1'221'972	1'241'600	-19'628	1'081'350
<b>Revenus épurés<sup>A</sup></b>	<b>55'428'505</b>	<b>55'943'868</b>	<b>-515'363</b>	<b>49'062'784</b>
<b>Marge d'autofinancement<sup>B</sup></b>	<b>4'168'160</b>	<b>3'658'878</b>	<b>509'282</b>	<b>3'298'035</b>
<b>Résultat</b>	<b>462'607</b>	<b>-1'249'667</b>	<b>1'712'274</b>	<b>1'039'276</b>

A Revenus et charges après soustractions sans effet monétaire

B Excédent de liquidités pouvant servir au financement des investissements ou remboursement des emprunts



L'évolution de la marge d'autofinancement traduit une capacité accrue de la Commune à financer ses investissements par ses ressources propres, dans un contexte pourtant marqué par des incertitudes financières.

Il convient toutefois de relever que cette amélioration résulte principalement de la péréquation financière.

Dans ce cadre, la marge d'autofinancement 2025 constitue un indicateur favorable à court terme, mais doit être interprétée avec prudence dans une perspective de moyen terme.

## 7. Comptes de fonctionnement

Les comptes de fonctionnement permettent d'analyser en détail la formation du résultat de l'exercice 2025, en mettant en évidence les principales évolutions par rapport au budget et à l'exercice précédent.

Dans la continuité des exercices précédents, il convient de distinguer les charges et revenus relevant de l'influence directe de la Commune de ceux dépendant de mécanismes externes, notamment les participations aux collectivités publiques et les effets liés à la péréquation.

L'exercice 2025 est marqué par une évolution contrastée des différents postes. Si certaines charges ont évolué conformément aux prévisions, d'autres ont connu des écarts significatifs, en lien avec des facteurs structurels ou conjoncturels.

Globalement, la Municipalité souligne que les charges relevant de son ressort ont été maîtrisées, dans un contexte marqué par une progression des charges non maîtrisables.

Les sections suivantes présentent les principales variations observées, selon une double lecture par classification administrative et par nature.

### 7.1. Charges et recettes de fonctionnement par classification administrative

	Comptes 2025		Budget 2025		Comptes 2024	
	Charges	Revenus	Charges	Revenus	Charges	Revenus
1 Administration générale	9'184'444	1'704'592	9'101'660	939'680	7'308'985	898'508
2 Finances	4'380'240	42'313'355	3'346'490	36'988'000	7'884'812	35'599'573
3 Domaines et bâtiments	6'889'370	3'946'646	6'419'340	6'779'103	7'130'186	5'435'834
4 Travaux	13'804'328	6'601'705	13'406'510	5'758'200	12'822'827	5'668'174
5 Instruction publique	7'207'525	2'526'062	7'099'340	2'616'140	6'930'897	2'432'603
6 Police	5'188'043	1'869'518	4'898'000	1'483'850	3'473'509	1'549'034
7 Sécurité sociale	11'852'571	7'249	11'543'300	0	5'004'321	11'088
8 Services industriels	2'618'822	2'618'822	4'253'000	4'253'000	2'350'902	2'350'902
Total	61'125'342	61'587'949	60'067'640	58'817'973	52'906'440	53'945'716
Résultat	462'607		-1'249'667		1'039'276	

La répartition des charges par dicastère met en évidence le poids prépondérant de certains domaines, en particulier les finances, les travaux et la sécurité sociale.

L'exercice 2025 est marqué par une évolution de la structure des charges, notamment en lien avec les effets de la nouvelle péréquation intercommunale, qui modifie la répartition apparente entre certains chapitres.

Dans ce contexte, les comparaisons avec les exercices précédents doivent être interprétées avec prudence, le cadre institutionnel entourant la nouvelle péréquation étant à son début.

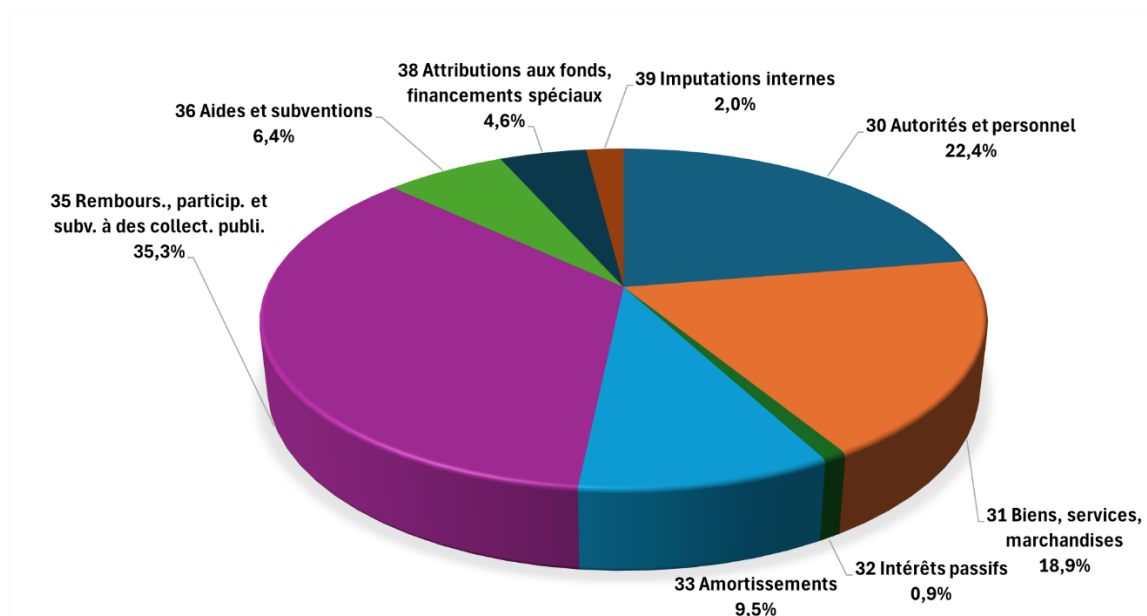
### 7.2. Charges de fonctionnement par nature

	Comptes 2025	Budget 2'025.00	Ecart s/budget		Comptes 2024	Ecart s/comptes	
30 Autorités et personnel	13'679'505	14'300'230	-620'725	-4.3%	13'466'879	212'626	1.6%
31 Biens, services, marchandises	11'529'486	12'067'710	-538'224	-4.5%	10'780'270	749'216	6.9%
32 Intérêts passifs	558'477	657'390	-98'913	-15.0%	497'983	60'493	12.1%
33 Amortissements	5'815'024	3'090'490	2'724'534	88.2%	5'402'032	412'993	7.6%
35 Rembours., particip. et subv. à des collect. publi.	22'686'812	21'987'160	699'652	3.2%	17'974'413	4'712'399	26.2%
36 Aides et subventions	2'806'066	3'272'500	-466'434	-14.3%	2'111'775	694'290	32.9%
38 Attributions aux fonds, financements spéciaux	2'828'000	3'450'560	-622'560	-18.0%	1'591'737	1'236'262	77.7%
39 Imputations internes	1'221'972	1'241'600	-19'628	-1.6%	1'081'350	140'623	13.0%
<b>Total des charges par nature</b>	<b>61'125'342</b>	<b>60'067'640</b>	<b>1'057'702</b>	<b>1.8%</b>	<b>52'906'440</b>	<b>8'218'902</b>	<b>15.5%</b>

L'analyse des charges par nature permet de compléter la lecture par dicastère en mettant en évidence la structure des dépenses de la Commune.

Elle met en exergue le poids prépondérant de certains postes, en particulier les charges de personnel, les participations aux collectivités publiques ainsi que les biens, services et marchandises.

Cette lecture permet de distinguer les charges directement maîtrisables par la Commune de celles dépendant de mécanismes externes.



### 30 – Autorités et personnel

Comptes	2025		Comptes	2024	
	Budget	Ecart s/budget		Ecart s/comptes	
13'679'505	14'300'230	-620'725 -4.3%	13'466'879	212'626 1.6%	

Cette évolution s'inscrit dans le contexte des mesures prévues au budget 2025, qui intégraient notamment une indexation salariale ainsi que le renforcement des effectifs dans certains services afin de répondre à l'évolution des besoins.

L'écart favorable constaté par rapport au budget s'explique principalement par des engagements différés, des postes non pourvus sur l'ensemble de l'exercice ou une évolution des charges sociales plus favorable que prévue.

Globalement, ce poste reflète une adaptation progressive des ressources de la Commune aux exigences croissantes de ses missions, tout en témoignant d'une maîtrise des charges dans leur mise en œuvre.

	2025			2024	
	Comptes	Budget	Ecart s/budget	Comptes	Ecart s/comptes
3011 Traitements personnel fixe	10'245'710	10'685'100	-439'390	10'136'124	109'586
3012 Traitements personnel auxiliaire	69'347	57'000	12'347	53'698	15'650
<b>Total traitements</b>	<b>10'315'058</b>	<b>10'742'100</b>	<b>-427'042</b>	<b>10'189'822</b>	<b>125'236</b>
4361 Pertes de gains	431'221	115'000	316'221	368'924	62'297
<b>Traitements nets</b>	<b>431'221</b>	<b>115'000</b>	<b>316'221</b>	<b>368'924</b>	<b>62'297</b>
% de variation année précédente		274.97%		16.89%	

Evolution des salaires sans les charges sociales

**31 – Biens, services et marchandises**

Comptes	2025		2024	
	Budget	Ecart s/budget	Comptes	Ecart s/comptes
11'529'486	12'067'710	-538'224   -4.5%	10'780'270	749'216   6.9%

L'écart favorable par rapport au budget s'explique notamment par le décalage ou la non-réalisation de certains travaux d'entretien et de dépenses opérationnelles, dans un contexte de gestion prudente.

La progression par rapport à l'exercice précédent traduit quant à elle la reprise de certaines activités ou dépenses différées en 2024, ainsi que l'impact des hausses de coûts dans certains domaines.

Ce poste reste par nature sensible aux effets de calendrier et aux décisions opérationnelles, ce qui explique les variations observées d'un exercice à l'autre.

**32 – Intérêts passifs**

Comptes	2025		2024	
	Budget	Ecart s/budget	Comptes	Ecart s/comptes
558'477	657'390	-98'913   -15.0%	497'983	60'493   12.1%

Cette évolution favorable s'explique par des conditions de financement plus avantageuses que prévu, ainsi que par une gestion active de la dette communale.

Elle reflète également l'effet des conditions monétaires observées en 2025, marquées par une détente progressive des taux d'intérêt.

**33 – Amortissements**

Comptes	2025		2024	
	Budget	Ecart s/budget	Comptes	Ecart s/comptes
5'815'024	3'090'490	2'724'534   88.2%	5'402'032	412'993   7.6%

Cet écart significatif par rapport au budget s'explique principalement par une adaptation du niveau des amortissements en cours d'exercice, en lien avec l'évolution des investissements réalisés et la volonté de renforcer la solidité du bilan communal.

Il reflète également une approche prudente dans le traitement comptable de certains éléments, conduisant à des amortissements complémentaires.

Cette évolution s'inscrit dans une logique de gestion financière responsable, visant à anticiper les charges futures et à préserver la capacité d'investissement.

Ces opérations présentent toutefois un caractère en partie non récurrent et doivent être interprétées avec prudence dans l'analyse de la performance financière.

		Comptes 2025	Budget 2025	Comptes 2024
330	Amortissements du patrimoine financier	1'832'157	861'000	1'242'359
331	Amortissements du patrimoine administratif	2'237'878	2'229'490	2'247'851
332	Amortissements supplémentaires	1'744'990	0	1'911'822
<b>33</b>	<b>AMORTISSEMENTS</b>	<b>5'815'024</b>	<b>3'090'490</b>	<b>5'402'032</b>

Détail des amortissements supplémentaires sur investissements en cours compensés par un prélèvement sur fonds de réserves :

Préavis n° 08/2019	Rues des Jumelles, du Bornalet, de la Boverie et de la Broye, Assainissement, eau potable et routes, Demande de crédit d'étude pour les phases SIA 103 n°s 3 et 4	Fr.	6'949.76
Préavis n° 10/2021	Implantation d'un skatepark au Stade municipal	Fr.	335'000.—
Préavis n° 24/2022	Rénovation de l'ancienne église de la rue du Chemin Neuf 7	Fr.	340'000.—
Préavis n° 07/2023	Travaux à la Brasserie Notre-Dame et au Café du Marché	Fr.	710.30
Préavis n° 09/2023	Rue des Moulins et rue à Thomas : mise en séparatif, distribution d'eau potable, superstructure routière et Quai de la Broye - rue de Lausanne : distribution d'eau potable	Fr.	198'800.48
Préavis n° 15/2023	Raccordement du site de La Promenade au chauffage à distance de Payerne Energies SA	Fr.	110'490.90
Préavis n° 01/2024	Assainissement et rehaussement de la passerelle des Rammes, mise en conformité des accès selon la LHand (Loi sur l'égalité pour les personnes handicapées) et réfection du chemin des Berges, rive gauche	Fr.	224'385.85
Préavis n° 12/2024	Achats d'équipements pour la cave dédiée à la production des vins rouges au Château de Montagny	Fr.	47'307.38
Préavis n° 15/2024	Demande de crédit pour la prolongation de la ligne de bus urbain existante et mise en service d'une seconde ligne	Fr.	29'315.15
Préavis n° 17/2024	Remplacement de deux véhicules pour les secteurs Entretien du Domaine Public et Espaces verts et achat d'un broyeur à branches et d'une tondeuse	Fr.	202'598.—
Préavis n° 05/2025	Rénovation des terrains de tennis, du club house, création d'un tennis park et constitution d'un droit de superficie distinct et permanent sur la parcelle RF n° 1888	Fr.	232'681.65
Préavis n° 06/2025	Remplacement d'une conduite d'eau potable et de défense incendie à la rue Derrière-la-Tour (DP 1029) et à la rue de la Tour (DP 1032)	Fr.	45'923.79
Préavis n° 02/2023	Remplacement de la conduite d'eau potable et de défense incendie située à l'arrière de la Halle des Fêtes, entre l'Avenue Général Jomini et l'Avenue du Stade (restitution réserve suite à l'encaissement de la subvention ECA)	Fr.	- 29'173.69
		<b>Fr.</b>	<b><u>1'744'989.57</u></b>

### 35 – Participation à des charges de collectivités publiques

Comptes	Budget	2025		Comptes	2024	
		Ecart s/budget			Ecart s/comptes	
22'686'812	21'987'160	699'652	3.2%	17'974'413	4'712'399	26.2%

Ce poste constitue le principal facteur d'évolution des charges de la Commune et reflète notamment les effets de la mise en œuvre de la nouvelle péréquation intercommunale.

La forte progression observée par rapport à 2024 s'inscrit dans le cadre des adaptations structurelles liées à cette réforme, ainsi que dans l'évolution des charges dans les domaines sociaux et sécuritaires.

L'écart relativement limité par rapport au budget traduit en revanche une bonne anticipation de ces évolutions lors de l'élaboration du budget 2025.

Ce poste, largement dépendant de décisions externes, constitue un élément déterminant dans l'évolution des finances communales.

Désignations	Comptes 2025	Budget 2025	Ecart cptes/bud	Comptes 2024
Alimentation du fonds de péréquation			0	5'380'080
Réforme Policière			0	728'302
Compensation des charges particulières des villes	1'088'038	1'096'000	-7'962	0
Participation à la cohésion sociale	10'682'601	10'264'900	417'701	3'778'488
Facture policière	2'005'785	1'968'000	37'785	0
Participation aux transports publics	1'105'601	1'207'360	-101'759	974'602
Participation communale à l'ASIPE (frais parascolaires inclus)	5'715'445	5'545'200	170'245	5'320'973
Réseau régional de la petite enfance (ARAJ)	941'296	1'039'700	-98'404	1'001'992
Participation au SDIS Broye-Vully	493'562	488'800	4'762	431'914
Protection civile - Transfert des Communes au FCR	289'695	0	289'695	0
Autres participations (Protection civile, musique, etc.)	364'788	377'200	-12'412	358'063
<b>Total</b>	<b>22'686'812</b>	<b>21'987'160</b>	<b>699'652</b>	<b>17'974'413</b>

### 36 – Aides et subventions

Comptes	Budget	2025		Comptes	2024	
		Ecart s/budget			Ecart s/comptes	
2'806'066	3'272'500	-466'434	-14.3%	2'111'775	694'290	32.9%

Cette évolution reflète la mise en œuvre des mesures prévues au budget, notamment dans les domaines de la mobilité, de l'environnement et du soutien aux prestations publiques, tout en traduisant une consommation partielle des crédits ouverts.

Elle confirme le rôle de ce poste comme instrument de politique publique, tout en illustrant une certaine variabilité dans son exécution.

Désignations	Comptes 2025	Budget 2025	Ecart s/bud	Comptes 2024
Subventions pour la culture, les loisirs et le sport (y.c. l'ASAP)	1'326'409	1'353'400	-26'992	1'125'808
Ligne de bus urbaine	664'884	832'000	-167'116	376'576
Subventions à la population pour la transition écologique	374'874	650'000	-275'126	216'396
Frais de culte	217'300	243'000	-25'700	202'200
Aides individuelles prévoyance sociale	84'767	92'600	-7'833	85'417
Autres (tourisme, cotisations, dons occasionnels, etc.)	137'832	101'500	36'332	105'379
<b>Total</b>	<b>2'806'066</b>	<b>3'272'500</b>	<b>-466'434</b>	<b>2'111'775</b>

### 38 – Attribution aux fonds et financements spéciaux – Virements à provisions

Comptes	2025		2024		
	Budget	Ecart s/budget	Comptes	Ecart s/comptes	
2'828'000	3'450'560	-622'560 -18.0%	1'591'737	1'236'262	77.7%

Ces attributions concernent notamment des mécanismes de financement affectés et des provisions spécifiques, dans une logique de gestion prudente et d'anticipation des besoins futurs.

Elles s'inscrivent dans la continuité des pratiques observées lors des exercices précédents, tout en contribuant à la stabilisation financière de la Commune.

Leur caractère dépend toutefois de décisions ponctuelles et ne peut être considéré comme entièrement récurrent.

## 8. Recettes de fonctionnement

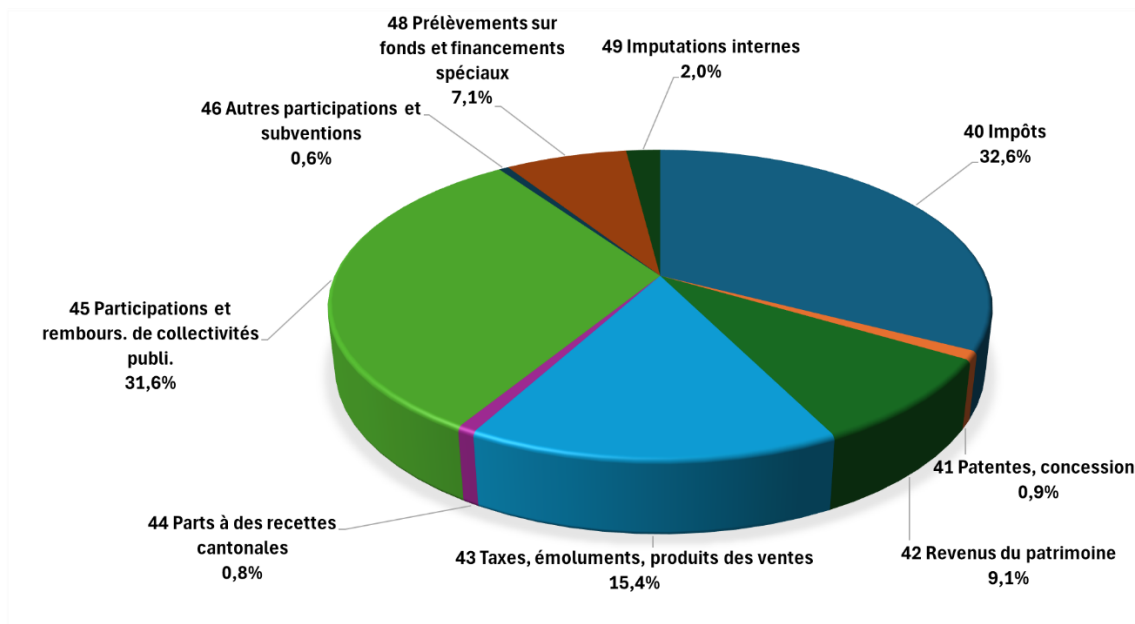
L'analyse des recettes par nature permet de compléter la lecture par dicastère en mettant en évidence la structure des revenus de la Commune.

Elle offre une vision transversale des recettes, en distinguant les principaux postes qui contribuent à la formation du résultat de l'exercice.

	2025		Ecart s/budget		2024		Ecart s/comptes	
	Comptes 2025	Budget 2025			Comptes 2024			
40 Impôts	20'103'428	19'801'000	302'428	1.5%	19'891'334	212'094	1.1%	
41 Patentes, concessions	548'333	388'000	160'333	41.3%	374'833	173'500	46.3%	
42 Revenus du patrimoine	5'599'479	10'782'488	-5'183'009	-48.1%	6'495'258	-895'779	-13.8%	
43 Taxes, émoluments, produits des ventes	9'457'486	8'905'080	552'406	6.2%	8'795'292	662'193	7.5%	
44 Parts à des recettes cantonales	470'439	506'000	-35'561	-7.0%	611'827	-141'387	-23.1%	
45 Participations et rembours. de collectivités publi.	19'458'424	15'794'600	3'663'824	23.2%	13'623'346	5'835'079	42.8%	
46 Autres participations et subventions	341'069	363'800	-22'731	-6.2%	271'164	69'905	25.8%	
48 Prélèvements sur fonds et financements spéciaux	4'387'317	1'035'405	3'351'912	323.7%	2'801'313	1'586'005	56.6%	
49 Imputations internes	1'221'972	1'241'600	-19'628	-1.6%	1'081'350	140'623	13.0%	
<b>Total des recettes par nature</b>	<b>61'587'949</b>	<b>58'817'973</b>	<b>2'769'976</b>	<b>4.7%</b>	<b>53'945'716</b>	<b>7'642'232</b>	<b>14.2%</b>	

Le tableau ci-dessus présente le détail des recettes selon leur nature.

Le graphique ci-après en propose une lecture synthétique, permettant de mieux appréhender la structure des recettes et le poids relatif des principaux postes.



#### 40 – Impôt et taxe de séjour communale

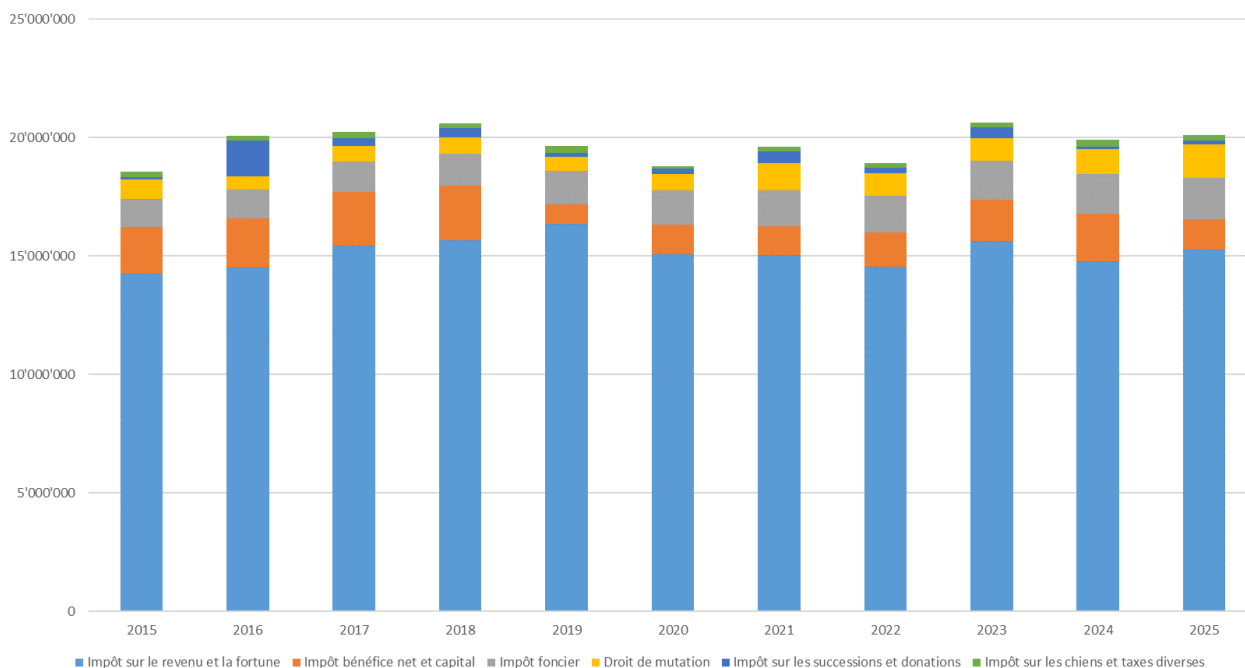
Comptes	2025		2024	
	Budget	Ecart s/budget	Comptes	Ecart s/comptes
20'103'428	19'801'000	302'428   1.5%	19'891'334	212'094   1.1%

Cette évolution reflète une bonne tenue des recettes fiscales dans un contexte économique globalement stable.

Les recettes fiscales demeurent un pilier central du financement communal, tout en restant sensibles à l'évolution de la conjoncture économique.

	Comptes 2025	Budget 2025	Ecart s/budget		Comptes 2024	Ecart s/comptes	
Impôts sur le revenu p.p.	12'544'183	12'500'000	44'183	0.4%	12'024'787	519'396	4.3%
Impôts sur la fortune p.p.	1'499'608	1'400'000	99'608	7.1%	1'445'963	53'645	3.7%
Impôt à la source	1'228'700	1'200'000	28'700	2.4%	1'300'791	-72'092	-5.5%
Impôts sur le bénéfice	1'173'062	1'450'000	-276'938	-19.1%	1'654'606	-481'544	-29.1%
Impôts sur le capital	74'919	100'000	-25'081	-25.1%	97'973	-23'054	-23.5%
Impôt compl. s/immeubles	34'847	200'000	-165'153	-82.6%	240'221	-205'374	-85.5%
Impôt foncier	1'741'289	1'700'000	41'289	2.4%	1'679'850	61'440	3.7%
Impôt sur les chiens et taxes diverses	91'015	81'000	10'015	12.4%	86'682	4'333	5.0%
<b>Recettes récurrentes</b>	<b>18'387'622</b>	<b>18'631'000</b>	<b>-243'378</b>	<b>-1.3%</b>	<b>18'530'871</b>	<b>-143'249</b>	<b>-0.8%</b>

Droits de mutation	1'404'733	770'000	634'733	82.4%	1'058'203	346'530	32.7%
Successions, donations	186'924	300'000	-113'076	-37.7%	110'512	76'413	69.1%
Impôts récupérés	124'149	100'000	24'149	24.1%	191'748	-67'599	-35.3%
<b>Recettes conjoncturelles</b>	<b>1'715'806</b>	<b>1'170'000</b>	<b>545'806</b>	<b>46.7%</b>	<b>1'360'463</b>	<b>355'343</b>	<b>26.1%</b>
<b>Recettes totales</b>	<b>20'103'428</b>	<b>19'801'000</b>	<b>302'428</b>	<b>1.5%</b>	<b>19'891'334</b>	<b>212'094</b>	<b>1.1%</b>



### 41 – Patentes et concessions

Comptes	2025		2024	
	Budget	Ecart s/budget	Comptes	Ecart s/comptes
548'333	388'000	160'333   41.3%	374'833	173'500   46.3%

Cet écart s'explique principalement par l'encaissement de l'émolument pour l'usage du sol de Groupe E supérieur à la prévision budgétaire.

Ce poste reste toutefois de nature volatile.

**42 – Revenus du patrimoine**

Comptes	Budget	2025		Comptes	2024	
		Ecart s/budget			Ecart s/comptes	
5'599'479	10'782'488	-5'183'009	-48.1%	6'495'258	-895'779	-13.8%

Cet écart s'explique principalement par la non-réalisation d'un gain attendu sur le patrimoine financier, prévu lors de l'élaboration du budget.

Ce poste présente un caractère non récurrent et souligne la nécessité de distinguer les éléments conjoncturels des revenus durables.

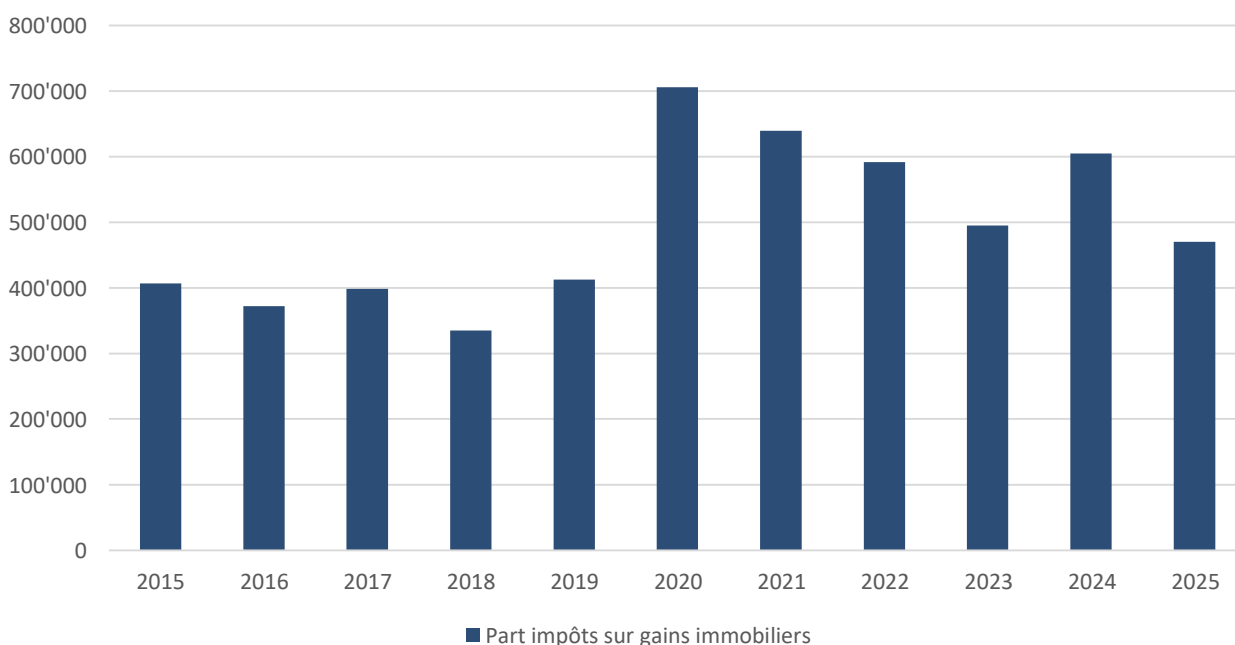
**43 – Taxes, émoluments, produits des ventes**

Comptes	Budget	2025		Comptes	2024	
		Ecart s/budget			Ecart s/comptes	
9'457'486	8'905'080	552'406	6.2%	8'795'292	662'193	7.5%

Cette évolution reflète une activité soutenue dans les prestations facturées par la Commune.

**44 – Parts à des recettes cantonales**

Comptes	Budget	2025		Comptes	2024	
		Ecart s/budget			Ecart s/comptes	
470'439	506'000	-35'561	-7.0%	611'827	-141'387	-23.1%



Ce poste dépend de mécanismes de répartition cantonaux et reste soumis à des facteurs externes.

**45 – Participations et remboursements**

2025				2024		
Comptes	Budget	Ecart s/budget		Comptes	Ecart s/comptes	
19'458'424	15'794'600	1'312'530	8.3%	13'623'346	5'835'079	42.8%

Cette évolution s'explique principalement par les mécanismes de péréquation et les ajustements intervenus en cours d'exercice.

Ce poste, bien qu'essentiel, reste dépendant de facteurs institutionnels et appelle à une lecture prudente.

**46 – Autres participations et subventions**

2025				2024		
Comptes	Budget	Ecart s/budget		Comptes	Ecart s/comptes	
341'069	363'800	-22'731	-6.2%	271'164	69'905	25.8%

Ce poste reste de nature limitée et relativement stable.

**48 – Prélèvements sur fonds et financements spéciaux**

2025				2024		
Comptes	Budget	Ecart s/budget		Comptes	Ecart s/comptes	
4'387'317	1'035'405	3'351'912	323.7%	2'801'313	1'586'005	56.6%

Cette évolution s'explique par l'utilisation accrue de ressources affectées, en lien avec des besoins spécifiques identifiés en cours d'exercice.

Ces opérations contribuent à l'équilibre des comptes, tout en reposant sur des ressources non récurrentes, ce qui invite à une lecture prudente de leur impact.

**9. Bilan résumé**

Le bilan au 31 décembre 2025 présente la situation patrimoniale de la Commune et permet d'apprécier l'évolution de sa structure financière au terme de l'exercice.

Il met en évidence, d'une part, les actifs détenus par la Commune et, d'autre part, les modalités de leur financement, au travers des capitaux étrangers, des fonds affectés et des fonds propres.

Le tableau ci-après présente le détail du bilan.

**Bilan résumé au 31 décembre 2025**

<b>ACTIF</b>	<b>2025</b>		<b>2024</b>		<b>Ecart 2025/2024</b>	
		<b>%</b>		<b>%</b>		<b>%</b>
1) Disponibilités	7'216'826	7.9%	6'248'413	6.9%	968'413	15.5%
911 Débiteurs et comptes courants	10'544'018	11.6%	11'310'395	12.4%	-766'377	-6.8%
912 Patrimoine financier	30'360'551	33.3%	34'230'661	37.7%	-3'870'110	-11.3%
2) 913 Actifs transitoires	5'491'468	6.0%	2'563'589	2.8%	2'927'879	114.2%
3) 914 Patrimoine administratif	37'587'213	41.2%	36'521'113	40.2%	1'066'100	2.9%
<b>TOTAL ACTIF</b>	<b>91'200'076</b>		<b>90'874'171</b>		<b>325'905</b>	
<b>PASSIF</b>						
920 Engagements courants	4'816'210	5.3%	4'277'189	4.7%	539'021	12.6%
4) 921 Dettes à court terme	5'000'000	5.5%	5'000'000	5.5%	0	0.0%
5) 922 Emprunts à moyen et long terme	33'209'048	36.4%	33'456'740	36.8%	-247'692	-0.7%
923 Engagements propres établis., fonds spéciaux	719'586	0.8%	0	0.0%	719'586	
2) 925 Passifs transitoires	2'290'918	2.5%	1'879'218	2.1%	411'701	21.9%
5) 928 Financements spéciaux et fonds de réserve	40'443'393	44.3%	42'002'710	46.2%	-1'559'318	-3.7%
929 Résultat cumulé des années précédentes	4'258'314	4.7%	3'219'038	3.5%	1'039'276	32.3%
<b>Résultat exercice</b>	<b>462'607</b>	<b>0.5%</b>	<b>1'039'276</b>	<b>1.1%</b>	<b>0</b>	<b>0.0%</b>
<b>TOTAL PASSIF</b>	<b>91'200'076</b>		<b>90'874'171</b>		<b>902'574</b>	

Le patrimoine administratif reflète les investissements réalisés par la Commune dans ses infrastructures, équipements et biens durables nécessaires à l'accomplissement de ses missions. Son évolution s'inscrit dans la continuité des investissements engagés ces dernières années.

Le patrimoine financier regroupe quant à lui les éléments liquides ainsi que les actifs mobilisables.

Au passif, la structure du bilan repose sur les capitaux étrangers, les fonds affectés et les fonds propres. L'évolution de l'endettement reflète le financement des investissements réalisés, dans un cadre globalement maîtrisé.

Les fonds propres évoluent en fonction du résultat de l'exercice ainsi que des opérations spécifiques intervenues durant l'année. Le résultat positif de l'exercice 2025 contribue à leur renforcement.

Dans son ensemble, le bilan présente une structure financière équilibrée. La Commune dispose d'une base patrimoniale solide soutenue par un niveau de fonds propres adéquat.

L'endettement demeure compatible avec les capacités financières de la Commune et s'inscrit dans une trajectoire maîtrisée.

Cette situation permet à la Commune de conserver une capacité d'investissement, tout en faisant face à ses engagements financiers.

Dans un contexte marqué par une progression des charges structurelles et par une incertitude accrue sur certaines recettes, la Municipalité souligne l'importance de maintenir une gestion prudente et anticipative.

**1) 910 Disponibilités**

Les disponibilités correspondent aux liquidités immédiatement mobilisables de la Commune, principalement constituées des avoirs en caisse et sur les comptes bancaires.

Leur niveau au 31 décembre 2025 reflète la situation de trésorerie à la date de clôture, influencée par les encaissements et les paiements intervenus en fin d'exercice.

Par rapport à 2024, leur évolution s'explique principalement par des effets de calendrier, notamment en lien avec les encaissements fiscaux et les flux financiers courants intervenus à la clôture de l'exercice.

Cette variation ne traduit pas de modification structurelle de la situation financière, mais résulte des décalages temporaires entre encaissements et décaissements.

Dans ce contexte, le niveau des disponibilités s'inscrit dans une gestion normale de la trésorerie communale et permet de faire face aux engagements à court terme.

## 2) 913 Actifs transitoires – 925 Passifs transitoires

Les actifs et passifs transitoires regroupent les écritures de régularisation permettant de rattacher correctement les charges et les revenus à l'exercice 2025.

Leur niveau au 31 décembre reflète les opérations en cours à la date de clôture et dépend principalement du calendrier des encaissements, des facturations et des paiements.

Les variations observées par rapport à l'exercice précédent s'expliquent essentiellement par ces effets de calendrier et ne traduisent pas de modification structurelle de la situation financière.

## 3) 914 Investissements

Tableau des dépenses d'investissements du patrimoine administratif - 2025

5 Dépenses	6'195'220	6 Recettes	2'891'242
<b>50 Investissements</b>	<b>6'195'220</b>	Subsides et participations de tiers	1'146'252
501 Ouvrages de génie civil et d'assainissement	3'120'983	Reprises des réserves	1'744'990
503 Bâtiment et constructions	2'523'315		
504 Installations des services industriels	341'591	<b>Amortissements</b>	<b>2'237'878</b>
506 Mobilier, machines et véhicules	209'331		
		<b>Augmentation des investissements du patrimoine administratif</b>	<b>1'066'100</b>

## 4) 921 Dettes à court terme

Etablissement	Montants	Taux %	Échéance
SWISSQUOTE	5'000'000	0.3%	27.08.2026
<b>Total Emprunt à court terme</b>	<b>5'000'000</b>		

## 5) 922 Emprunts à long terme

Etablissements	Montants	Taux % (moyen)	Échéance
BCV	1'947'308	1.1%	2029-2032
Raiffeisen	1'628'940	1.7%	2028-2033
UBS	1'300'000	1.1%	2028
SUVA	7'030'000	1.1%	2026-2031
CIP	3'960'000	0.9%	2028-2030
Vaudoise Assurance	100'000	2.0%	2026
Groupe Mutuel	1'400'000	1.6%	2036
BCG	4'600'000	1.7%	2034-2035
PostFinance	650'000	1.9%	2032
Luzerner Pensionkasse	2'500'000	2.0%	2026
Fonds de Compensation AVS	4'900'000	2.0%	2033-2029
Etat de Vaud	3'192'800	0.0%	2041-2043
<b>Total Emprunts à long terme</b>	<b>33'209'048</b>	<b>1.4%</b>	

#### 6) **Financements spéciaux et fonds de réserve**

Le poste 928 regroupe l'ensemble des financements affectés ainsi que les réserves constituées par la Commune pour faire face à des engagements futurs et accompagner ses politiques publiques.

Au 31 décembre 2025, il présente une diminution globale par rapport à l'exercice précédent, résultant d'un double mouvement. Il s'agit d'une part de l'alimentation des financements spéciaux liés à des recettes affectées, notamment dans les domaines techniques, et d'autre part, de la mobilisation de fonds de réserve pour le financement d'investissements et la couverture de charges spécifiques.

Cette évolution traduit un pilotage actif des équilibres financiers, fondé sur un arbitrage entre la constitution de réserves et leur utilisation ciblée, dans une logique de soutenabilité financière.

Elle met en évidence le rôle central de ces instruments dans le lissage des charges dans le temps et dans le financement indirect des investissements, tout en préservant, à ce stade, un niveau de réserves globalement significatif.

Ce poste constitue ainsi un levier important de flexibilité financière, dont l'évolution devra être suivie avec attention au regard des besoins futurs et des marges de manœuvre disponibles.

### **10. Synthèse**

L'exercice 2025 se clôture sur un résultat positif de Fr. 462'607.—, en amélioration marquée par rapport au budget initialement déficitaire. Cette évolution favorable s'explique principalement par un effet de péréquation supérieur aux attentes ainsi que par une maîtrise globale des charges d'exploitation.

La marge d'autofinancement atteint un niveau solide, confirmant la capacité de la Commune à financer une partie de ses investissements par ses ressources propres. Le bilan présente par ailleurs une structure financière globalement équilibrée, avec un niveau de fonds propres adéquat et un endettement maîtrisé.

Toutefois, il est à relever que ce résultat repose en partie sur des éléments non récurrents et sur des mécanismes externes, en particulier liés à la péréquation. À ce titre, il ne saurait être interprété comme une amélioration structurelle durable de la situation financière.

Les comptes 2025 confirment ainsi la préservation des équilibres à court terme, mais mettent en évidence la persistance de tensions structurelles, notamment en lien avec la progression des charges et la dépendance à des revenus difficilement maîtrisables.

Dans ce contexte, la poursuite d'une gestion financière rigoureuse, d'une lecture différenciée entre éléments conjoncturels et structurels, ainsi que le renforcement des outils de pilotage, en particulier dans la perspective de l'introduction du modèle MCH2, apparaissent comme des conditions essentielles au maintien de la soutenabilité financière de la Commune.

## 11. Commentaires

### 11.1. **Chapitre 1 : ADMINISTRATION GÉNÉRALE**

1100	ADMINISTRATION GÉNÉRALE	4809.00	Prélèvement sur provision	Le prélèvement prévu au budget pour un montant de Fr. 29'700.—, destiné notamment à des actions de formation et à l'élaboration d'une charte graphique, n'a été que partiellement réalisé au cours de l'exercice.
1520	ABBATIALE ET MUSÉE	4809.00	Prélèvement sur provision	Le prélèvement sur provision correspond aux montants prévus dans le cadre du préavis n° 04/2024, tel qu'amendé.
1530	ACTIVITÉS CULTURELLES ET DE LOISIRS	3653.76	Subvention 181 °	La subvention prévue n'a pas été sollicitée durant l'exercice.
		3653.77	Subvention Poulpe Festival	La garantie déficitaire prévue n'a pas été activée, aucun soutien financier n'ayant été requis.
1560	SERVICE DE LA COHESION SOCIALE	3161.00	Loyers	Les charges intègrent un rattrapage des loyers du centre socioculturel sur plusieurs exercices, consécutif à la formalisation du bail, compensé par un prélèvement sur provision.
		3653.06	Projets Intégration	L'augmentation du nombre de participantes et participants aux cours de français a entraîné une hausse des charges, compensée par une contribution cantonale correspondante.
		4653.01	Subventions Intégration	Le montant tient compte d'une retenue liée au non-utilisé de l'exercice 2024, certains projets n'ayant pas été réalisés.
		4653.02	Subventions Intergénérationnels	La subvention relative aux permanences numériques a été supprimée en 2025.
		4653.05	Subvention "Aux participations de tiers"	Des recettes ont été générées par la facturation des cours de français aux participantes et participants.

		4803.00	Prélèvement sur provision	La provision constituée pour les loyers du centre socioculturel a été dissoute afin de couvrir les charges correspondantes.
1700	STADE MUNICIPAL	3321.00	Amortissement supplémentaire	L'amortissement supplémentaire est réalisé conformément au préavis n° 10/2021 et est financé par un prélèvement sur provision.
		4363.00	Remboursement dommages	Le montant correspond à un remboursement de tiers intervenu en lien avec un crédit complémentaire validé par préavis n° 16/2025
		4804.00	Prélèvement sur provision	Le prélèvement sur provision permet de financer l'amortissement supplémentaire conformément au préavis n° 10/2021.
1710	TENNIS	3321.00	Amortissement supplémentaire	L'amortissement supplémentaire est réalisé conformément au préavis n° 05/2025 et est financé par un prélèvement sur provision.
		4803.00	Prélèvement sur provision	Le prélèvement sur provision permet de financer l'amortissement supplémentaire conformément au préavis n° 05/2025.
1720	SKATE HOCKEY	3145.00	Entretien des terrains, courts, pistes, places, parc	Les travaux d'entretien ont été limités durant l'exercice, certains projets ayant été reportés à une phase ultérieure.
1800	TRANSPORTS PUBLICS	3321.00	Amortissement supplémentaire	L'amortissement supplémentaire est réalisé conformément au préavis n° 15/2024 et est financé par un prélèvement sur provision.
		3657.02	Ligne de bus urbaine	Le budget intégrait la mise en service d'un bus électrique, dont le déploiement a été retardé en raison de délais de livraison.

		4657.01	Subvention ligne de bus	La différence vis-à-vis du montant au budget vient de la facturation au prorata de la ligne de bus pour Fétigny et la répartition des charges aux bâtiments construits uniquement sur le site des Rives de la Broye.
		4809.00	Prélèvement sur provision	Le prélèvement sur provision permet de financer l'amortissement supplémentaire conformément au préavis n° 15/2024.

### 11.2. Chapitre 2 : FINANCES

2000	BOURSE ET COMPTABILITE	3040.00	Caisse de pensions	Les charges de prévoyance sont inférieures aux prévisions en raison de situations individuelles non soumises à cotisation durant l'exercice.
		3185.00	Honoraires et frais d'expertises	Le mandat d'analyse des données fiscales prévu au budget n'a pas été réalisé durant l'exercice et est reporté à une période ultérieure.
		4809.00	Prélèvement sur provision	Le prélèvement prévu en lien avec le mandat d'analyse des données fiscales n'a pas été utilisé, en cohérence avec le report de la prestation.
2100	IMPOTS	3809.00	Versement à provision	Le mouvement correspond à un transfert interne entre fonds pour les énergies renouvelables et le développement durable, visant à assurer leur conformité réglementaire.
		4011.00	Impôt sur le bénéfice net des personnes morales	Les recettes fiscales des personnes morales s'inscrivent dans un contexte économique globalement stable, avec des variations liées à la situation des contribuables.

		4519.00	Participation du Canton à la RIE III	La participation cantonale s'inscrit dans le cadre des mécanismes en vigueur liés à la réforme fiscale (RFFA).
		4809.00	Prélèvement sur provision	Le mouvement correspond à un transfert interne entre fonds pour les énergies renouvelables et le développement durable, visant à assurer leur conformité réglementaire.
2200	RENDEMENT DES TITRES ET CREANCES	3302.00	Amortissement des titres et placements	L'amortissement s'inscrit dans la mise en conformité progressive avec les principes MCH2 et est compensé par un prélèvement sur réserve.
		3809.00	Versement à provision	L'ajustement vise à adapter la provision aux risques identifiés sur les prêts du patrimoine financier.
		4412.00	Part à la taxe sur le CO2	La variation s'explique par une modification des modalités de redistribution, notamment l'exclusion du canal de la caisse cantonale AVS.
		4809.00	Prélèvement sur provision	Le prélèvement correspond à la dissolution de réserves dans le cadre de la mise en conformité avec les principes MCH2.
2210	BANQUE CANTONALE VAUDOISE	3223.91	BCV S 5663.82.98 2025-2030 1.09 %	Ce nouvel emprunt a été contracté dans des conditions conformes au marché et à la stratégie de financement de la Commune. Un montant est prévu au budget dans le compte n° 2800/3210.00.
		3223.92	BCV T 5663.83.27 2025-2032 1.17 %	Ce nouvel emprunt a été contracté dans des conditions conformes au marché et à la stratégie de financement de la Commune. Un montant est prévu au budget dans le compte n° 2800/3210.00.
2280	DIVERS EMPRUNTS	3210.00	Intérêts des dettes à court terme	Les charges d'intérêts intègrent l'effet des nouveaux emprunts contractés durant l'exercice.

**11.3. Chapitre 3 : DOMAINES ET BÂTIMENTS**

3100	PARCELLES ET TERRAINS DIVERS	3141.15	Entretien courant	Les charges d'entretien sont supérieures aux prévisions en raison de frais de PPE plus élevés que budgétés.
		3146.00	Entretien des chemins, forêts et fossés	Les interventions ont été prioritaires sur le réseau routier, certains travaux étant influencés par des facteurs externes tels que les conditions météorologiques.
		4231.01	Loyers places de parcs	Depuis le 1 <sup>er</sup> janvier 2025, sur le site des Rives de la Broye, le décompte de gestion est établi annuellement. Aucun transitoire n'a été comptabilisé dans l'attente du décompte final attendu en 2026.
		4242.00	Gains sur immeubles patrimoine financier	La vente prévue n'ayant pas été réalisée en 2025, le produit correspondant sera comptabilisé lors de l'exercice suivant.
3200	FORETS	3146.00	Entretien des chemins, forêts et fossés	Le dépassement s'explique par des travaux supplémentaires liés à la création du chemin didactique, nécessitant des adaptations en cours de réalisation.
3230	ESTIVAGE DE PROVENCE	3146.00	Entretien des chemins, forêts et fossés	Les interventions ont été limitées au strict nécessaire dans l'attente d'un préavis global relatif à l'entretien des chemins.
3300	CAVE COMMUNALE	3189.05	Frais encaissement cartes de crédits	Une reclassification comptable a été effectuée afin de refléter correctement la nature des charges. Auparavant, les frais étaient comptabilisés dans le compte n° 3191.01.
3310	VIGNOBL DE LAVAUX	3303.01	Amortissement	L'amortissement est financé par un prélèvement sur provision conformément au préavis n° 05/2024.

		3321.00	Amortissement supplémentaire	L'amortissement supplémentaire est financé par un prélèvement sur provision conformément au préavis n° 12/2024.
		4801.00	Prélèvement sur provision	Le prélèvement sur provision permet de financer l'amortissement supplémentaire conformément au préavis n° 12/2024.
		4803.00	Prélèvement sur provision	Le prélèvement sur provision permet de financer l'amortissement conformément au préavis n° 05/2024.
3500	BATIMENTS DIVERS	3312.00	Amortissements des bâtiments et constructions	Une erreur d'imputation budgétaire a été corrigée entre les comptes d'amortissement pour le préavis n° 34/2022.
		3313.02	Amortissement équipement / mobilier	Une erreur d'imputation budgétaire a été corrigée entre les comptes d'amortissement pour le préavis n° 34/2022.
		3321.00	Amortissement supplémentaire	L'amortissement supplémentaire est financé par un prélèvement sur provision conformément au préavis n° 15/2023.
		4356.00	Services facturés à des tiers	Les recettes correspondent à la refacturation de produits d'entretien et prestations à des tiers.
		4803.00	Prélèvement sur provision	Le prélèvement sur provision permet de financer l'amortissement supplémentaire conformément au préavis n° 15/2023.
3504	BATIMENT BRASSERIE NOTRE DAME	3321.00	Amortissement supplémentaire	L'amortissement supplémentaire est financé par un prélèvement sur provision conformément au préavis n° 07/2023.

		4231.00	Loyers	Aucun loyer indexé sur le chiffre d'affaires n'a été facturé, conformément à la décision municipale.
		4803.00	Prélèvement sur provision	Le prélèvement sur provision permet de financer l'amortissement supplémentaire conformément au préavis n° 07/2023.
3506	BATIMENT RUE DU CHEMIN NEUF	3321.00	Amortissement supplémentaire	L'amortissement supplémentaire est financé par un prélèvement sur provision conformément au préavis n° 24/2022.
		4803.00	Prélèvement sur provision	Le prélèvement sur provision permet de financer l'amortissement supplémentaire conformément au préavis n° 24/2022.
3507	BATIMENT ANCIEN HOPITAL	4231.00	Loyers	Les recettes correspondent à la mise à disposition ponctuelle des locaux selon leur utilisation effective.
3517	BATIMENT MULTIFONCTIONNEL EN GUILLERMAUX	3121.00	Consommation eau	Les charges sont intégrées dans un décompte global au sein de la PPE.
		3186.00	Assurances de choses et RC	Les charges sont intégrées dans un décompte global au sein de la PPE.
		4271.05	Locations de salles	La baisse des recettes s'explique par un sinistre en cours.
3531	HOTEL DE VILLE	3141.00	Entretien des bâtiments	Le montant budgété correspondait à une enveloppe maximale. Les charges constatées reflètent les subventions effectivement versées durant l'exercice.
3550	TOURS BARRAUD, DES RAMMES ET MURAILLES	3141.00	Entretien des bâtiments	Le montant versé est supérieur aux prévisions en raison d'une redevance Groupe E plus élevée qu'anticipé.

		3186.00	Assurances de choses et RC	La recette est supérieure au budget en lien avec une redevance plus élevée qu'anticipée.
--	--	---------	----------------------------	--

#### 11.4. Chapitre 4 : URBANISME

4200	URBANISME	3656.00	Environnement subventions individuelles	Les dépenses sont inférieures aux prévisions, elles correspondent aux montants effectivement versés à la population.
		3819.00	Attribution aux autres fonds réglementés	Le versement correspond au montant effectivement versé par Groupe E.
		4112.00	Redevance Groupe E	Le montant de la redevance de Groupe E est supérieur au montant attendu.
		4313.00	Permis de construire	En 2025, les permis de construire de grands projets ont été délivrés, impliquant des montants importants (Rives de la Broye, 2 promotions en Vuary, ancienne usine Fuchs). De plus, le nombre de permis de construire délivrés et facturés en 2025 est supérieur à l'estimation effectuée au moment de l'établissement du budget.
		4809.00	Prélèvement sur provision	Le montant au budget correspond au montant maximum des subventions qui auraient pu être accordées. Le prélèvement correspond à ce qui a été effectivement versé ainsi qu'à la dissolution du fonds n° 9281.4210 honoraires études.
4300	RESEAU ROUTIER ET VOIRIE	3321.00	Amortissement supplémentaire	L'amortissement supplémentaire est financé par prélèvement sur provision conformément aux préavis n° 01/2024 et n°17/2024.
		3809.00	Versement à provision	Il s'agit des contributions de remplacement places de parc facturées durant l'année 2025 affectées à fonds.

		4356.00	Services facturés à des tiers	Il y a eu moins de prestations que l'année 2024, sans explication particulière.
		4361.00	Remboursements de traitements	Les montants comprennent des remboursements liés à des refacturations ainsi qu'à des indemnités APG perçues durant l'exercice.
		4801.00	Prélèvement sur provision	Le prélèvement permet de financer l'amortissement conformément au préavis n° 17/2024.
		4804.00	Prélèvement sur provision	Le prélèvement sur provision permet de financer l'amortissement conformément au préavis n° 01/2024.
4400	PARCS ET PROMENADES	3321.00	Amortissement supplémentaire	L'amortissement supplémentaire est financé par prélèvement sur provision conformément au préavis n° 17/2024.
		4801.00	Prélèvement sur provision	Le prélèvement sur provision permet de financer l'amortissement conformément au préavis n° 17/2024.
4500	ORDURES MENAGERES	3188.02	Frais d'élimination des ordures	Les charges sont supérieures aux prévisions, le budget ayant été sous-estimé au regard des volumes traités.
		4342.00	Taxe élimination des ordures	<p>Malgré une augmentation du volume de sacs taxés liée à l'évolution démographique et à l'adaptation des modes de collecte, les recettes sont en baisse.</p> <p>Les contacts pris avec le prestataire pour le ramassage des ordures ménagères ainsi que la société fournissant les sacs poubelle officiels jaunes relèvent :</p> <ul style="list-style-type: none"> <li>- la vente des sacs poubelle en 2025 est supérieure à 2024, dont découle un revenu plus important, malgré une baisse</li> </ul>

				<p>de la marge finale (coûts de production en hausses, matières premières);</p> <p>- il y a eu une incompréhension au niveau de la facturation des containers 800 litres entre la Commune et le prestataire. Au final, aucun container n'a été facturé sur les comptes 2025, seul le revenu de la vente des sacs jaunes a été imputé. Les montants de ces facturations sont en cours d'établissement par le prestataire et seront imputés aux comptes 2026.</p>
4510	DECHETTERIE PUBLIQUE	3188.03	Frais d'élimination des déchets	L'installation de barrières d'accès avec contrôle des plaques minéralogiques a permis de réduire l'utilisation de la déchetterie par des usagères et usagers externes, contribuant à la maîtrise des charges.
4630	RESEAU D'EGOUTS ET D'EPURATION	3011.00	Traitements	Les charges sont inférieures aux prévisions en raison d'un poste non remplacé, partiellement compensé par un recours à des prestations externalisées.
		3123.00	Electricité	La baisse des charges s'explique par une panne affectant la STEP, entraînant une diminution de la production d'énergie.
		3321.00	Amortissement supplémentaire	L'amortissement supplémentaire est financé par prélèvement sur provision conformément aux préavis n° 08/2019 et n° 09/2023.
		3811.00	Versement à provision	Le versement permet d'assurer l'équilibre du chapitre conformément aux principes de financement.
		3811.01	Versement à provision STEP Régionale	L'attribution tient compte d'un montant brut de Fr. 500'000.—, diminué de la participation 2025 aux charges intercommunales (EPARSE).

		4811.00	Prélèvement sur provision	Le prélèvement sur provision permet de financer les amortissements conformément aux préavis n° 08/2019 et n° 09/2023.
--	--	---------	---------------------------	---

### 11.5. Chapitre 5 : INSTRUCTION PUBLIQUE ET CULTES

5020	BATIMENTS SCOLAIRES DIVERS	3161.02	Location locaux divers	La totalité des locations prévue au GYB n'a pas été réalisée. Néanmoins, il y a eu une augmentation des locations pour des sociétés locales.
		4271.08	Locations de salles, piscine et divers	Les recettes ont été surestimées au budget, en raison notamment d'une estimation trop élevée des locations de la piscine et du transfert de certaines activités à l'ASIPE.
5030	COLLEGE DE VERS- CHEZ-PERRIN	4271.05	Locations de salles	Les locaux ont été mis à disposition gratuitement durant l'exercice, entraînant une absence de recettes.
		4809.00	Prélèvement sur provision	Le prélèvement prévu n'a pas pu être réalisé en raison de la dissolution préalable du fonds concerné.
5050	GROUPE SCOLAIRE DE LA PROMENADE	3133.14	Achat de produits et fournitures d'entretien Promenade Moderne	Les charges ont été refacturées sans impact net sur le résultat.
		3141.09	Entretien des bâtiments, sports	Les charges supplémentaires résultent de travaux d'entretien et de réparations, notamment sur les installations de ventilation.
		3141.14	Entretien bâtiment Promenade Moderne	Les charges ont été refacturées sans impact net sur le résultat.
		4809.00	Prélèvement sur provision	Le prélèvement prévu n'a pas pu être réalisé en raison de la dissolution préalable du fonds concerné.

5060	COLLEGE DU CHATEAU	3124.00	Chauffage	Une imprécision budgétaire a été corrigée. Les charges sont désormais imputées directement par bâtiment et non plus de manière forfaitaire.
5070	BATIMENT ANCIEN HOPITAL (part écoles)	3123.00	Electricité	Une erreur de facturation du fournisseur a été identifiée et fait actuellement l'objet d'une correction.

### 11.6. Chapitre 6 : POLICE

6100	SECURITE PUBLIQUE	3189.04	Frais services de sécurité	Les charges concernent notamment l'installation de dispositifs de vidéosurveillance.
		4359.00	Ventes et prestations diverses	Le montant correspond aux notifications liées à l'office des poursuites.
		4370.00	Amendes	La baisse des recettes s'explique par une vacance de poste durant l'exercice.
6200	SERVICE A LA POPULATION	3111.00	Achat & entretien mobilier, machines	Un crédit complémentaire a été sollicité pour l'acquisition d'une machine de ticketing, dont le coût s'est révélé inférieur à l'estimation initiale.
6600	OFFICE COMMUNAL DE PROTECTION CIVILE	3124.00	Chauffage	Une amélioration de la situation est constatée à la suite du raccordement au chauffage à distance (CAD).
		3141.00	Entretien des bâtiments	Les charges ont été financées par un prélèvement sur fonds effectué lors de l'exercice précédent.
		351104	Transfert des communes au FCR	Le montant correspond à la dissolution du fonds « abris PC » et à son transfert au Canton.
		4271.06	Locations constructions combinées	Les locations prévues à l'armée n'ont pas été réalisées durant l'exercice.

		4809.00	Prélèvement sur provision	Le prélèvement correspond à la dissolution du fonds « abris PC » et à son transfert au Canton.
--	--	---------	---------------------------	--

### 11.7. Chapitre 7 : SECURITE SOCIALE

7100	SERVICE SOCIAL COMMUNAL	3525.00	Réseau régional de la petite enfance	L'écart correspond au remboursement reçu de l'ARAJ à la suite du décompte final 2024.
		3653.09	Participation aux colonies de vacances	La facture relative à la participation de la Commune aux camps 2025 n'a pas encore été reçue.

### 11.8. Chapitre 8 : SERVICE DES EAUX

8100	SERVICE DES EAUX	3115.00	Achats de véhicules et accessoires	L'imputation du remplacement des compteurs a été effectuée sur un autre compte, conformément à la nature de la dépense.
		3121.01	Achat d'eau	La sortie de l'Entente a entraîné une diminution de la production propre et une augmentation des achats d'eau auprès de l'AIEPV.
		3144.00	Entretien et extension du réseau	Les charges s'inscrivent dans la continuité des travaux d'entretien et de développement du réseau.
		3811.00	Versement à provision	Le versement correspond à la dissolution de fonds existants et à leur réaffectation dans le cadre de la mise en conformité avec MCH2.
		3813.00	Versement à provision	Le versement permet d'assurer l'équilibre du chapitre conformément aux principes de financement.
		4341.00	Taxes uniques de raccordement	Le budget était surévalué, le nombre de raccordements réalisés en 2025 est resté limité.
		4356.00	Services facturés à des tiers	Les recettes reflètent les prestations effectivement réalisées durant l'exercice.

		4393.04	Imputations aux investissements	Les prestations liées à des préavis n'ont pas été activées en 2025, conformément à une pratique existante.
		4651.00	Subsides E.C.A.	Les recettes correspondent aux subventions effectivement perçues durant l'exercice.
		4804.00	Prélèvement sur provision	Le prélèvement correspond à la dissolution de fonds existants et à leur réaffectation au fonds affecté n° 9280.8100 dans le cadre de la mise en conformité MCH2.
		4813.00	Prélèvement sur provision	Le prélèvement sur provision permet de financer les amortissements conformément aux préavis n° 08/2019 et n° 06/2025.

## 12. Conclusions

Au vu de ce qui précède, la Municipalité propose au Conseil communal :

- d'approuver les comptes de la Commune de Payerne pour l'exercice 2025 ;
- de donner décharge à la Municipalité de sa gestion pour l'exercice 2025.

En conclusion, nous vous prions, Madame la Présidente, Mesdames et Messieurs les membres du Conseil communal, de bien vouloir voter les résolutions suivantes :

### LE CONSEIL COMMUNAL DE PAYERNE

- vu** le préavis n° 10/2026 de la Municipalité du 8 avril 2026 ;
- ouï** le rapport de Commission des finances ;
- considérant** que cet objet a été porté à l'ordre du jour ;

**DECIDE**

**Article 1** : d'approuver les comptes 2025 et d'en donner décharges aux organes responsables.

Veillez agréer, Madame la Présidente, Mesdames et Messieurs les membres du Conseil communal, nos salutations distinguées.

Ainsi adopté le 8 avril 2026

**AU NOM DE LA MUNICIPALITE**

Le Syndic :

La Secrétaire :

(LS)

L. Voinçon

C. Thöny

**Annexes** : Comptes annuels pour l'exercice 2025

**Municipal délégué** : M. Lionel Voinçon, Syndic



# Payerne

MUNICIPALITE DE PAYERNE

## Comptes annuels

---

pour l'exercice 2025 de la Commune de Payerne

Rue de Savoie 1  
1530 Payerne

# Sommaire

<b>Chapitre</b>	<b>Page</b>
1. RESULTATS.....	3
1.1 Présentation générale.....	3
1.2 Récapitulation des charges et des revenus par nature.....	4
1.3 Comptes de fonctionnement par direction et par nature.....	6
2. INVESTISSEMENTS.....	30
2.1 Dépenses et recettes d'investissement.....	30
2.2 Balance des investissements par préavis.....	31
2.3 Tableau récapitulatif des investissements du patrimoine administratif.....	35
3. BILAN.....	43
3.1 Bilan au 31 décembre.....	43
3.2 Etat des provisions et réserves.....	44
3.3 Etat de la dette.....	46
4. HORS BILAN ET AUTRES INFORMATIONS.....	47
4.1 Engagements hors bilan.....	47
4.2 Association des communes, ententes intercommunales.....	48
4.3 Estimation fiscale des immeubles.....	49
4.4 Evolution des impôts sur 10 ans.....	50

# 1 RESULTATS

## 1.1 Présentation générale

	COMPTES 2025 Fr.	BUDGET 2025 Fr.	ECARTS Fr.	COMPTES 2024 Fr.
Total des charges	61'125'341.93	60'067'640.00	1'057'701.93	52'906'439.95
Total des revenus	61'587'948.56	58'817'973.00	2'769'975.56	53'945'716.08
<b>Excédent de charges (-) ou de revenus (+)</b>	<b>462'606.63</b>	<b>-1'249'667.00</b>	<b>1'712'273.63</b>	<b>1'039'276.13</b>
Les revenus et les charges contiennent:				
Des gains comptables exceptionnels (+) pour	0.00		0.00	1'053'200.63
Des moins-values comptables nettes (-) exceptionnelles pour	0.00		0.00	
Des attributions aux réserves supplémentaires (-) pour	0.00		0.00	
<b>Excédent de charges (-) ou de revenus (+) sans ces éléments à caractère exceptionnel:</b>	<b>462'606.63</b>	<b>-1'249'667.00</b>	<b>1'712'273.63</b>	<b>-13'924.50</b>
<b>Marge d'autofinancement</b>	<b>4'168'159.93</b>	<b>3'658'878.00</b>	<b>509'281.93</b>	<b>3'298'034.73</b>
<b>Investissements nets (sans reprise de réserves)</b>	<b>-4'724'070.49</b>			<b>-5'491'140.05</b>
<b>Solde financier</b>	<b>-555'910.56</b>			<b>-2'193'105.32</b>

## 1.2 Récapitulations des charges et des revenus de l'année 2025 par nature

	Comptes 2025	Budget 2025	Comptes 2024
<b>30</b>	<b>Charges</b>	<b>61'125'341.93</b>	<b>52'906'439.95</b>
<b>300</b>	<b>Autorités et personnel</b>	<b>13'679'505.07</b>	<b>13'466'879.42</b>
300	Autorités et commissions	498'488.80	532'230.30
301	Personnel adm. et exploitation	10'315'057.60	10'189'821.70
303	Avs/ac/af	934'215.40	946'530.25
304	Caisses de pensions	1'539'783.90	1'505'206.90
305	Assurances accidents et maladie	139'995.85	149'451.55
306	Indemnisation et rembours. de frais	31'404.35	33'202.45
308	Personnel interimaire	21'019.40	1'852.40
309	Autres charges autorites et pers.	199'539.77	108'583.87
<b>31</b>	<b>Biens, services, marchandises</b>	<b>11'529'486.03</b>	<b>10'780'270.02</b>
310	Imprimés, fournitures de bureau	359'670.39	298'127.20
311	Achats mob. mat., marchandises, vehic.	864'360.69	882'792.82
312	Achats eau, energie, combustibles	1'411'107.23	1'422'788.48
313	Autres fournitures	879'146.51	793'842.60
314	Entretien patrimoine	3'144'365.77	2'991'521.65
315	Entretien du mobilier et inst.techniques	716'205.62	619'663.67
316	Loyers, fermages	424'829.50	176'467.00
317	Receptions et manifestations	112'457.56	177'685.26
318	Honoraires et prestations de service	2'795'910.47	2'595'029.60
319	Impots, taxes, cotisations, frais div.	821'432.29	822'351.74
<b>32</b>	<b>Interets passifs</b>	<b>558'476.83</b>	<b>497'983.33</b>
321	Interets des dettes a court terme	78'639.82	40'126.84
322	Interets des dettes a long terme	466'686.81	449'812.64
329	Autres interets	13'150.20	8'043.85
<b>33</b>	<b>Amortissements</b>	<b>5'815'024.29</b>	<b>5'402'031.57</b>
330	Amortissements du patrimoine financier	1'832'157.02	1'242'359.02
331	Amortissements patrimoine administratif	2'237'877.70	2'247'850.53
332	Amortissements supplementaires	1'744'989.57	1'911'822.02
<b>35</b>	<b>Rembours. particip. subv. collect. publ.</b>	<b>21'581'211.10</b>	<b>16'999'811.61</b>
351	Rembours. particip. charges cantonales	13'055'685.00	4'583'283.45
352	Remb. particip. charges autres communes	8'525'526.10	12'416'528.16
<b>36</b>	<b>Aides et subventions</b>	<b>3'911'666.52</b>	<b>3'086'376.89</b>
365	Aides et subv. a institutions privees	3'818'762.27	2'995'919.39
366	Aides individuelles	92'904.25	90'457.50
<b>38</b>	<b>Attributions aux fds et financ. speciaux</b>	<b>2'827'999.69</b>	<b>1'591'737.46</b>
380	Attributions aux fds reserves et renouv.	420'823.80	366'648.80
381	Attributions aux financements speciaux	2'407'175.89	1'225'088.66
<b>39</b>	<b>Imputations internes</b>	<b>1'221'972.40</b>	<b>1'081'349.65</b>
390	Imputations internes	1'221'972.40	1'081'349.65

## 1.2 Récapitulations des charges et des revenus de l'année 2025 par nature

	Comptes 2025	Budget 2025	Comptes 2024
<b>40</b>	<b>Produits</b>	<b>-61'587'948.56</b>	<b>-53'945'716.08</b>
	<b>Impôts</b>	<b>-20'103'428.08</b>	<b>-19'891'333.79</b>
400	Impôts sur le revenu et la fortune	-15'272'490.41	-14'771'540.63
401	Impôts sur le bénéfice et le capital	-1'282'827.40	-1'992'799.05
402	Impôt foncier	-1'741'289.15	-1'679'849.65
404	Droits de mutations	-1'404'733.20	-1'058'202.95
405	Impôts sur successions et donations	-186'924.20	-300'000
406	Impôts et taxes possession et dep.	-91'014.90	-81'000
409	Impôts divers	-124'148.82	-100'000
<b>41</b>	<b>Patentes et concessions</b>	<b>-548'332.65</b>	<b>-374'832.75</b>
410	Patentes	-94'010.65	-108'000
411	Concessions	-454'322.00	-280'000
<b>42</b>	<b>Revenus du patrimoine</b>	<b>-5'599'479.49</b>	<b>-6'495'258.32</b>
422	Revenus capitaux du patrim. financier	-302'992.20	-271'000
423	Revenus immeubles patrimoine financier	-1'570'071.25	-1'586'628
424	Escomptes et gains comptables		-5'200'000
427	Revenus immeubles patrimoine admin.	-3'726'416.04	-3'724'860
<b>43</b>	<b>Taxes, emoluments, produits des ventes</b>	<b>-9'457'485.64</b>	<b>-8'905'080</b>
430	Taxes légales de remplacements	-47'880.00	-8'400.00
431	Emoluments	-604'160.20	-405'000
434	Taxes de raccordement et d'utilisation	-3'932'235.51	-4'086'200
435	Ventes et prestations de service	-3'695'585.78	-3'470'380
436	Remboursements de tiers	-600'010.94	-233'500
437	Amendes	-565'863.21	-640'000
439	Autres recettes	-11'750.00	-70'000
<b>44</b>	<b>Parts a des recettes cantonales</b>	<b>-470'439.40</b>	<b>-506'000</b>
441	Parts a des recettes cantonales	-470'439.40	-506'000
<b>45</b>	<b>Participations et remboursements</b>	<b>-19'458'424.27</b>	<b>-15'794'600</b>
451	Participations et rembours. du canton	-524'151.05	-503'800
452	Particip. et rembt de communes et assoc.	-18'934'273.22	-15'290'800
<b>46</b>	<b>Autres participations et subventions</b>	<b>-341'069.26</b>	<b>-363'800</b>
465	Participations et subventions de tiers	-341'069.26	-363'800
<b>48</b>	<b>Prelevements sur fonds et financ. spec.</b>	<b>-4'387'317.37</b>	<b>-1'035'405</b>
480	Prelevements sur fonds reserve & renouv.	-4'135'643.34	-1'017'605
481	Prelevements sur financements speciaux	-251'674.03	-17'800
<b>49</b>	<b>Imputations internes</b>	<b>-1'221'972.40</b>	<b>-1'241'600</b>
490	Imputations internes	-1'221'972.40	-1'241'600

1.3 Comptes de fonctionnement de l'année 2025 par direction et par nature

	Comptes 2025		Budget 2025		Comptes 2024	
	Charges	Revenus	Charges	Revenus	Charges	Revenus
<b>Fonctionnement</b>	61'125'341.93 462'606.63	61'587'948.56	60'067'640	58'817'973 1'249'667	52'906'439.95 1'039'276.13	53'945'716.08
1 <b>ADMINISTRATION GENERALE</b>	9'184'444.38	1'704'592.20 7'479'852.18	9'101'660	939'680 8'161'980	7'308'985.48	898'508.19 6'410'477.29
2 <b>FINANCES</b>	4'380'239.54 37'933'115.38	42'313'354.92	3'346'490 33'641'510	36'988'000	7'884'812.46 27'714'760.07	35'599'572.53
3 <b>DOMAINES ET BATIMENTS</b>	6'889'369.87	3'946'646.29 2'942'723.58	6'419'340 359'763	6'779'103	7'130'185.92	5'435'833.63 1'694'352.29
4 <b>TRAVAUX</b>	13'804'328.04	6'601'704.77 7'202'623.27	13'406'510	5'758'200 7'648'310	12'822'827.27	5'668'174.41 7'154'652.86
5 <b>INSTRUCTION PUBLIQUE ET CULTES</b>	7'207'524.59	2'526'061.60 4'681'462.99	7'099'340	2'616'140 4'483'200	6'930'896.92	2'432'602.75 4'498'294.17
6 <b>POLICE</b>	5'188'042.54	1'869'518.37 3'318'524.17	4'898'000	1'483'850 3'414'150	3'473'508.99	1'549'034.36 1'924'474.63
7 <b>SECURITE SOCIALE</b>	11'852'571.16	7'248.60 11'845'322.56	11'543'300	11'543'300	5'004'320.65	11'087.95 4'993'232.70
8 <b>SERVICES INDUSTRIELS</b>	2'618'821.81	2'618'821.81	4'253'000	4'253'000	2'350'902.26	2'350'902.26

		Comptes 2025		Budget 2025		Comptes 2024	
		Charges	Revenus	Charges	Revenus	Charges	Revenus
<b>1</b>	<b>ADMINISTRATION GENERALE</b>	<b>9'184'444.38</b>	<b>1'704'592.20</b>	<b>9'101'660</b>	<b>939'680</b>	<b>7'308'985.48</b>	<b>898'508.19</b>
			<b>7'479'852.18</b>		<b>8'161'980</b>		<b>6'410'477.29</b>
<b>10</b>	<b>AUTORITES</b>	<b>622'040.70</b>	<b>57'008.75</b>	<b>653'280</b>	<b>50'000</b>	<b>650'702.40</b>	<b>58'961.00</b>
<b>1000</b>	<b>CONSEIL COMMUNAL</b>	<b>59'822.20</b>		<b>65'580</b>		<b>66'453.10</b>	
3003.00	Jetons de présences	43'720.00		50'000		56'650.00	
3011.00	Traitements	10'000.00		10'500		4'500.00	
3030.00	Cotisations AVS.AI.APG.AC.	946.80		500		2'812.20	
3050.00	Assurances de personnes	25.45		30		47.80	
3051.00	Assurance perte de gain maladie	83.85		50		101.15	
3069.00	Frais divers	2'891.90		1'500		2'341.95	
3151.00	Entretien mobilier et machines de bureau	2'154.20		3'000			
<b>1010</b>	<b>MUNICIPALITE</b>	<b>562'218.50</b>	<b>57'008.75</b>	<b>587'700</b>	<b>50'000</b>	<b>584'249.30</b>	<b>58'961.00</b>
3001.00	Traitements	394'625.85		420'000		419'423.20	
3003.00	Jetons de présences	56'652.95		50'000		51'734.60	
3030.00	Cotisations AVS.AI.APG.AC.	39'974.80		39'800		35'473.65	
3040.00	Caisse de pensions	63'139.90		67'200		67'200.00	
3050.00	Assurances de personnes	1'113.15		1'100		1'050.80	
3051.00	Assurance perte de gain maladie	3'655.00		3'600		3'465.05	
3063.00	Frais de représentation	1'861.90		2'000		1'984.10	
3069.00	Frais divers	1'194.95		4'000		3'917.90	
4361.00	Remboursements de traitements		355.80				7'226.40
4361.01	Jetons de présence, rétribution acquis		56'652.95		50'000		51'734.60
<b>11</b>	<b>ADMINISTRATION</b>	<b>2'549'335.76</b>	<b>36'659.35</b>	<b>2'809'500</b>	<b>64'700</b>	<b>2'230'311.98</b>	<b>68'401.15</b>
<b>1100</b>	<b>ADMINISTRATION GENERALE</b>	<b>2'529'828.36</b>	<b>36'659.35</b>	<b>2'791'500</b>	<b>64'700</b>	<b>2'217'382.18</b>	<b>68'401.15</b>
3011.00	Traitements	1'173'298.80		1'308'000		1'054'048.95	
3011.10	Primes d'excellence, tous services	19'600.00		20'000		11'450.00	
3030.00	Cotisations AVS.AI.APG.AC.	103'181.60		120'300		97'005.47	
3040.00	Caisse de pensions	172'939.20		186'300		148'632.30	
3050.00	Assurances de personnes	6'511.25		7'300		6'698.35	
3051.00	Assurance perte de gain maladie	9'642.35		10'900		9'103.45	
3060.00	Indemnisations et remboursements de frais	1'953.90		2'000		792.85	
3061.00	Frais pour usage de véhicules privés	1'599.60		1'600		1'599.60	
3091.00	Formation continue, tous services	100'068.34		100'000		50'415.70	
3092.00	Frais de recherche de personnel	78'676.20		70'000		52'643.05	
3099.00	Frais divers de personnel	17'086.35		22'000			
3101.00	Imprimés et fournitures de bureau	12'212.13		20'000		15'128.64	
3102.00	Annonces, journaux, documentation	6'634.90		7'000		7'217.65	
3102.01	Media - communication - internet	76'656.10		95'000		41'927.29	
3111.00	Achat & entretien mobilier, machines	9'616.92		11'000		10'749.69	
3151.00	Entretien mobilier et machines de bureau			6'000			
3163.01	Locations d'objets mobiliers divers			6'000			
3170.00	Frais de réceptions et de manifestations	50'466.79		62'000		122'837.18	
3170.01	Jumelage Paray-Le-Monial	11'823.20		12'000		9'010.85	
3170.02	Vin, civilités	17'140.34		17'000		17'273.84	
3181.00	Frais de ports et CCP	55'959.58		50'000		52'195.92	
3182.00	Frais de téléphones	39'636.17		40'000		38'842.37	
3185.00	Honoraires et frais d'expertises	188'796.94		187'200		66'311.48	
3185.06	Honoraires - processus et gestion de projet			20'000		37'885.80	
3186.00	Assurances de choses et RC	46'848.40		45'000		43'214.90	
3189.00	Frais divers	2'026.95		2'500		16'977.00	
3189.01	Promotion et publicité	66'992.50		100'000		19'199.90	
3193.00	Cotisations ARBV	89'904.50		89'900		88'162.00	
3193.01	Cotisations FDR	52'885.00		52'900		51'860.00	
3659.00	Dons, aides et subventions casuels	9'960.00		13'000		25'627.80	
3659.01	Cotisations	30'654.35		30'400		29'390.65	
3809.00	Versement à provision					14'000.00	
3902.00	Vin - civilités, imputation interne	15'856.00		15'000		15'979.50	
3904.00	Loyer, imputation interne	46'800.00		46'800		46'800.00	
3904.01	Divers, imputation interne de loyer	14'400.00		14'400		14'400.00	
4249.00	Produits divers sur exercices antérieurs						16'870.85
4359.00	Ventes et prestations diverses						375.00
4361.00	Remboursements de traitements		9'909.35				28'455.30
4391.01	Finances de naturalisation		11'750.00		20'000		22'700.00
4809.00	Prélèvement sur provision		15'000.00		44'700		
<b>1110</b>	<b>VOTATIONS ET REGISTRE CIVIQUE</b>	<b>19'507.40</b>		<b>18'000</b>		<b>12'929.80</b>	
3003.00	Jetons de présences	3'490.00		8'000		2'750.00	
3189.00	Frais divers	16'017.40		10'000		10'179.80	

		Comptes 2025		Budget 2025		Comptes 2024	
		Charges	Revenus	Charges	Revenus	Charges	Revenus
<b>15</b>	<b>AFFAIRES CULTURELLES ET DE LOISIRS</b>	<b>2'477'102.51</b>	<b>754'168.45</b>	<b>2'405'740</b>	<b>588'300</b>	<b>2'028'369.72</b>	<b>472'478.30</b>
<b>1500</b>	<b>BIBLIOTHEQUE COMMUNALE</b>	<b>20'000.00</b>		<b>20'000</b>		<b>20'000.00</b>	
3653.00	Subvention communale	20'000.00		20'000		20'000.00	
<b>1510</b>	<b>ARCHIVES COMMUNALES</b>	<b>21'018.22</b>		<b>21'640</b>		<b>20'738.15</b>	
3011.00	Traitements	18'892.75		20'300		19'552.65	
3030.00	Cotisations AVS.AI.APG.AC.	1'076.30		300		224.85	
3050.00	Assurances de personnes	48.15		10		50.00	
3051.00	Assurance perte de gain maladie	158.25		30		164.40	
3109.00	Fournitures diverses	842.77		1'000		746.25	
<b>1520</b>	<b>ABBATIALE ET MUSEE</b>	<b>457'947.80</b>	<b>154'642.00</b>	<b>475'000</b>	<b>115'000</b>	<b>321'360.25</b>	<b>8'253.00</b>
3156.00	Entretien équipement et mat. spécialisé	15'205.80		20'000		19'901.55	
3189.09	Candidature au patrimoine mondial de l'Unesco	2'742.00		15'000		8'253.00	
3653.01	Musée - exploitation	440'000.00		440'000		293'205.70	
4659.20	Prélèvement sur fonds spéciaux		1'900.00				
4809.00	Prélèvement sur provision		152'742.00		115'000		8'253.00
<b>1530</b>	<b>ACTIVITES CULTURELLES ET DE LOISIRS</b>	<b>802'225.01</b>	<b>48'739.55</b>	<b>826'600</b>	<b>48'000</b>	<b>777'947.13</b>	<b>12'207.80</b>
3133.00	Achat de produits et fournitures d'entretien	398.31				1'565.73	
3170.05	Sorties des personnes âgées	17'988.80		18'000		18'692.10	
3523.00	Participation musique selon la LEM	103'369.00		101'700		101'081.50	
3653.02	Subventions: sociétés locales et culture	95'068.90		95'000		87'140.45	
3653.05	Commission culturelle	85'000.00		85'000		35'000.00	
3653.10	Piscine, participation communale	180'000.00		180'000		180'000.00	
3653.19	Festival Musique Payerne	40'000.00		40'000		50'000.00	
3653.26	CDM Payerne	13'500.00		15'000		13'500.00	
3653.74	Projet Mira					12'067.35	
3653.75	Subvention programmation musicale	140'000.00		140'000		140'000.00	
3653.76	Subvention 181°			15'000		12'000.00	
3653.77	Subvention Poulpe Festival	32'500.00		42'500		32'500.00	
3653.78	Slow up Broyard	15'000.00		15'000		15'000.00	
3653.80	Soutien au théâtre Hameau-Z'Arts	65'000.00		65'000		65'000.00	
3904.00	Loyer, imputation interne	14'400.00		14'400		14'400.00	
4809.00	Prélèvement sur provision		48'739.55		48'000		12'207.80
<b>1560</b>	<b>SERVICE DE LA COHESION SOCIALE</b>	<b>1'175'911.48</b>	<b>550'786.90</b>	<b>1'062'500</b>	<b>425'300</b>	<b>888'324.19</b>	<b>452'017.50</b>
3011.00	Traitements	682'314.90		691'900		571'119.45	
3030.00	Cotisations AVS.AI.APG.AC.	61'269.75		61'100		51'463.85	
3040.00	Caisse de pensions	80'987.70		79'200		73'080.50	
3050.00	Assurances de personnes	3'709.00		3'800		3'693.45	
3051.00	Assurance perte de gain maladie	5'844.65		5'700		4'939.30	
3061.00	Frais pour usage de véhicules privés	1'363.75		1'000		1'242.20	
3101.00	Imprimés et fournitures de bureau	3'591.25		5'000		5'330.80	
3102.01	Media - communication - internet	4'312.20		4'000		2'300.25	
3111.00	Achat & entretien mobilier, machines	3'226.68		3'300		19'954.96	
3161.00	Loyers	175'055.00		58'900			
3170.00	Frais de réceptions et de manifestations	9'844.40		10'000		4'862.75	
3301.01	Défalcons - pertes sur débiteurs					355.00	
3653.03	Projets Jeunesse	19'724.57		20'300		18'997.83	
3653.06	Projets Intégration	44'261.26		34'100		27'266.40	
3653.08	Projets intergénérationnels	37'602.40		38'500		32'472.75	
3653.11	Projets Qualité de vie	32'003.97		32'200		21'568.40	
3653.13	CCSI Comm. Communale Suisses Immigrés	10'800.00		13'500		11'841.30	
3803.00	Versement à provision					37'835.00	
4361.00	Remboursements de traitements						4'726.40
4515.01	Part du canton aux prestations communales		300'642.70		280'000		302'102.20
4653.00	Subventions Jeunesse		5'821.00		5'300		5'368.00
4653.01	Subventions Intégration		87'318.20		92'000		85'704.80
4653.02	Subventions Intergénérationnels				3'000		5'000.00
4653.05	Subvention "Aux participations de tiers"		39'170.00		45'000		49'116.10
4803.00	Prélèvement sur provision		117'835.00				
<b>16</b>	<b>TOURISME</b>	<b>40'000.00</b>		<b>40'500</b>		<b>40'000.00</b>	
<b>1600</b>	<b>OFFICE DU TOURISME</b>	<b>40'000.00</b>		<b>40'500</b>		<b>40'000.00</b>	
3658.00	Participation communale	40'000.00		40'000		40'000.00	
3658.01	Loyer, prestations communales diverses			500			
<b>17</b>	<b>SPORTS</b>	<b>848'953.39</b>	<b>603'243.40</b>	<b>312'480</b>	<b>8'350</b>	<b>362'289.57</b>	<b>73'074.79</b>
<b>1700</b>	<b>STADE MUNICIPAL</b>	<b>573'302.94</b>	<b>365'622.45</b>	<b>238'980</b>	<b>2'700</b>	<b>260'270.34</b>	<b>33'452.39</b>
3115.00	Achats de véhicules et accessoires	2'800.00		2'000		1'248.00	

		Comptes 2025		Budget 2025		Comptes 2024	
		Charges	Revenus	Charges	Revenus	Charges	Revenus
3121.00	Consommation eau	1'562.30		3'000		1'183.20	
3123.00	Electricité	14'150.10		14'300		18'190.95	
3124.00	Chauffage	21'154.40		22'000		15'098.75	
3133.00	Achat de produits et fournitures d'entretien	1'879.33		3'900		1'769.57	
3141.00	Entretien des bâtiments	39'391.25		43'000		44'003.73	
3145.00	Entretien des terrains, courts, pistes, places, parc	74'666.76		75'000		101'268.40	
3156.00	Entretien équipement et mat. spécialisé	2'386.40		2'000		3'024.35	
3161.00	Loyers	1'000.00		1'000		1'000.00	
3182.00	Frais de téléphones	303.00		350		303.00	
3186.00	Assurances de choses et RC	1'621.70		1'850		1'622.45	
3191.00	Taxe épuration des eaux	1'000.00		1'000		1'000.00	
3312.00	Amortissements des bâtiments et constructions	43'461.65		43'400		30'800.00	
3321.00	Amortissement supplémentaire	335'000.00				20'520.54	
3901.01	Traitements, imputation interne	10'000.00		10'000		10'000.00	
3909.00	Intérêt sur capital engagé	22'926.05		16'180		9'237.40	
4271.00	Loyers		90.00		200		60.00
4273.00	Participation sur éclairage		3'216.00		2'500		2'871.85
4363.00	Remboursement dommages		27'316.45				4'500.00
4803.00	Prélèvement sur provision						5'500.00
4804.00	Prélèvement sur provision		335'000.00				20'520.54
<b>1710</b>	<b>TENNIS</b>	<b>259'740.15</b>	<b>237'044.80</b>	<b>32'800</b>	<b>4'400</b>	<b>62'334.10</b>	<b>38'815.50</b>
3121.00	Consommation eau	678.30		1'000		442.00	
3123.00	Electricité	1'815.80		1'800		2'077.60	
3141.00	Entretien des bâtiments	704.70		3'500		35'497.65	
3145.00	Entretien des terrains, courts, pistes, places, parc	23'308.80		26'000		23'825.35	
3186.00	Assurances de choses et RC	300.90		250		241.50	
3191.00	Taxe épuration des eaux	250.00		250		250.00	
3321.00	Amortissement supplémentaire	232'681.65					
4272.01	Loyers à encaisser, remboursement dette		4'000.00		4'000		4'000.00
4273.00	Participation sur éclairage		363.15		400		415.50
4803.00	Prélèvement sur provision		232'681.65				34'400.00
<b>1720</b>	<b>SKATE HOCKEY</b>	<b>8'913.20</b>	<b>576.15</b>	<b>26'800</b>	<b>1'250</b>	<b>33'775.53</b>	<b>806.90</b>
3121.00	Consommation eau	122.40				52.70	
3123.00	Electricité	3'857.70		3'600		4'034.40	
3133.00	Achat de produits et fournitures d'entretien	42.65		200		101.33	
3141.00	Entretien des bâtiments	518.90		1'000		1'779.70	
3145.00	Entretien des terrains, courts, pistes, places, parc	4'371.55		22'000		27'807.40	
4272.02	Loyers installations sportives				500		
4273.00	Participation sur éclairage		576.15		750		806.90
<b>1730</b>	<b>PLACE MULTISPORTS + SKATEPARK</b>	<b>5'664.60</b>		<b>8'900</b>		<b>4'042.90</b>	
3121.00	Consommation eau			200			
3123.00	Electricité	1'014.40		200		328.00	
3145.00	Entretien des terrains, courts, pistes, places, parc	4'650.20		8'500		3'714.90	
<b>1740</b>	<b>PISTE FINLANDAISE ET VITA</b>	<b>1'332.50</b>		<b>5'000</b>		<b>1'866.70</b>	
3145.00	Entretien des terrains, courts, pistes, places, parc	1'332.50		5'000		1'866.70	
<b>18</b>	<b>TRANSPORTS PUBLICS</b>	<b>1'802'135.81</b>	<b>119'981.80</b>	<b>2'041'360</b>	<b>110'000</b>	<b>1'353'332.61</b>	<b>113'583.25</b>
<b>1800</b>	<b>TRANSPORTS PUBLICS</b>	<b>1'802'135.81</b>	<b>119'981.80</b>	<b>2'041'360</b>	<b>110'000</b>	<b>1'353'332.61</b>	<b>113'583.25</b>
3321.00	Amortissement supplémentaire	29'315.15					
3657.00	Participation transports publics	1'105'601.00		1'207'360		974'601.85	
3657.01	Mobility - participation et garantie de	2'335.80		2'000		2'154.95	
3657.02	Ligne de bus urbaine	664'883.86		832'000		376'575.81	
4657.01	Subvention ligne de bus		90'666.65		110'000		113'583.25
4809.00	Prélèvement sur provision		29'315.15				
<b>19</b>	<b>SERVICE INFORMATIQUE</b>	<b>844'876.21</b>	<b>133'530.45</b>	<b>838'800</b>	<b>118'330</b>	<b>643'979.20</b>	<b>112'009.70</b>
<b>1900</b>	<b>INFORMATIQUE</b>	<b>723'650.40</b>	<b>116'155.45</b>	<b>718'090</b>	<b>102'080</b>	<b>560'514.95</b>	<b>107'009.70</b>
3101.00	Imprimés et fournitures de bureau	19'832.14		20'000		11'054.95	
3111.01	Achat équipement matériel et programmes	139'747.86		137'000		166'195.66	
3111.04	Centre d'impression	58'737.83		55'000		58'334.46	
3151.00	Entretien mobilier et machines de bureau	374'503.77		373'270		254'120.58	
3186.00	Assurances de choses et RC	7'782.35		8'300			
3313.02	Amortissement équipement / mobilier	111'790.70		111'790		63'200.00	
3518.01	Part aux frais personnel cybersécurité Etat	3'867.40		4'000		3'816.05	
3909.00	Intérêt sur capital engagé	7'388.35		8'730		3'793.25	

		Comptes 2025		Budget 2025		Comptes 2024	
		Charges	Revenus	Charges	Revenus	Charges	Revenus
4359.00	Ventes et prestations diverses		116'155.45		102'080		107'009.70
<b>1910</b>	<b>TELECOMMUNICATIONS</b>	<b>121'225.81</b>	<b>17'375.00</b>	<b>120'710</b>	<b>16'250</b>	<b>83'464.25</b>	<b>5'000.00</b>
3111.03	Achat d'équipement technique	70'805.91		70'000		32'964.35	
3156.00	Entretien équipement et mat. spécialisé	45'713.85		46'000		45'713.85	
3312.00	Amortissements des bâtiments et constructions	4'000.00		4'000		4'000.00	
3909.00	Intérêt sur capital engagé	706.05		710		786.05	
4273.01	Location de fibres optiques		5'000.00		5'000		5'000.00
4512.02	Part du canton à l'achat de matériel		12'375.00		11'250		

		Comptes 2025		Budget 2025		Comptes 2024	
		Charges	Revenus	Charges	Revenus	Charges	Revenus
<b>2</b>	<b>FINANCES</b>	<b>4'380'239.54</b>	<b>42'313'354.92</b>	<b>3'346'490</b>	<b>36'988'000</b>	<b>7'884'812.46</b>	<b>35'599'572.53</b>
		<b>37'933'115.38</b>		<b>33'641'510</b>		<b>27'714'760.07</b>	
<b>20</b>	<b>COMPTABILITE - CAISSE - CONTENTIEUX</b>	<b>656'932.81</b>	<b>103'154.35</b>	<b>754'800</b>	<b>93'000</b>	<b>636'244.40</b>	<b>104'405.87</b>
<b>2000</b>	<b>BOURSE ET COMPTABILITE</b>	<b>656'932.81</b>	<b>103'154.35</b>	<b>754'800</b>	<b>93'000</b>	<b>636'244.40</b>	<b>104'405.87</b>
3011.00	Traitements	433'861.55		453'700		394'699.35	
3030.00	Cotisations AVS.AI.APG.AC.	36'504.80		40'500		35'424.70	
3040.00	Caisse de pensions	49'701.50		71'300		60'110.90	
3050.00	Assurances de personnes	2'293.70		2'500		2'463.80	
3051.00	Assurance perte de gain maladie	3'616.65		3'700		3'327.15	
3060.00	Indemnisations et remboursements de frais	193.20		500			
3101.00	Imprimés et fournitures de bureau	22'871.88		28'000		25'158.61	
3151.00	Entretien mobilier et machines de bureau			1'400			
3181.00	Frais de ports et CCP	5'733.05		8'600		6'969.23	
3183.00	Frais bancaires	12'835.17		14'000		12'674.90	
3184.00	Frais de contentieux et de poursuites	70'786.90		90'000		68'074.81	
3185.00	Honoraires et frais d'expertises	17'575.70		38'500		25'741.45	
3187.01	Emoluments divers	515.00		1'000		250.00	
3290.00	Intérêts de retard	441.68		1'000		1'319.32	
3290.01	Escomptes, déductions sur ventes	2.03				30.18	
3301.01	Défalcations - pertes sur débiteurs			100			
4221.00	Intérêts de retard		6'118.90		6'000		16'707.62
4361.00	Remboursements de traitements		10'491.55				17'583.85
4362.00	Frais de poursuites récupérés		36'543.90		27'000		30'114.40
4809.00	Prélèvement sur provision				10'000		
4909.06	Déchetterie, imputation administative		20'000.00		20'000		10'000.00
4909.07	Egouts épuration, imputation administ.		20'000.00		20'000		20'000.00
4909.11	Eaux, imputation administrative		10'000.00		10'000		10'000.00
<b>21</b>	<b>IMPOTS</b>	<b>1'055'473.30</b>	<b>21'435'015.68</b>	<b>835'300</b>	<b>20'902'000</b>	<b>1'352'939.09</b>	<b>21'666'904.71</b>
<b>2100</b>	<b>IMPOTS</b>	<b>1'055'473.30</b>	<b>21'435'015.68</b>	<b>835'300</b>	<b>20'902'000</b>	<b>1'352'939.09</b>	<b>21'666'904.71</b>
3162.03	Droits de superficie	79'800.00		85'300			
3184.01	Frais de poursuites versés par l'Etat	44'838.42		55'000		41'966.20	
3187.00	Emoluments Recette de l'Etat	133'008.01		130'000		129'351.14	
3290.02	Intérêts rémunérateurs - compensatoires	12'706.49		5'000		6'694.35	
3301.00	Défalcations sur impôts	519'176.58		560'000		874'587.60	
3301.01	Défalcations - pertes sur débiteurs					10'126.00	
3809.00	Versement à provision	265'943.80				290'213.80	
4001.00	Impôt sur le revenu		12'303'331.08		12'200'000		11'793'989.79
4001.01	Impôt bénéfique et prestations capital		240'851.95		300'000		230'796.85
4002.00	Impôt sur la fortune		1'499'607.85		1'400'000		1'445'962.50
4003.00	Impôt à la source		1'228'699.53		1'200'000		1'300'791.49
4011.00	Impôt sur le bénéfice net des personnes morales		1'173'061.70		1'450'000		1'654'605.60
4012.00	Impôt sur le capital des personnes morales		74'919.00		100'000		97'972.85
4013.00	Impôt complémentaire sur les immeubles		34'846.70		200'000		240'220.60
4020.00	Impôt foncier		1'741'289.15		1'700'000		1'679'849.65
4040.00	Droits de mutation		1'404'733.20		770'000		1'058'202.95
4050.00	Impôt sur les successions et donations		186'924.20		300'000		110'511.70
4061.00	Impôt sur les chiens		25'150.00		26'000		27'025.00
4062.00	Taxes sur les divertissements		59'658.90		50'000		54'364.65
4063.00	Impôt sur les tombolas et les lotos		2'700.00		2'000		2'250.00
4064.00	Impôt sur les appareils automatiques		3'506.00		3'000		3'042.00
4090.00	Impôts récupérés après défalcations		124'148.82		100'000		191'748.16
4101.00	Patentes tabac / émoluments surveillance		94'010.65		108'000		108'888.95
4112.00	Redevance Groupe E						265'943.80
4221.01	Intérêts de retard - moratoires		213'626.83		180'000		196'499.39
4232.00	Droits de superficie		126'543.25		128'000		60'092.25
4362.00	Frais de poursuites récupérés		44'838.42		55'000		41'966.20
4411.00	Part à l'impôt sur les gains immobiliers		470'439.40		500'000		604'809.45
4519.00	Participation du Canton à la RIE III		116'185.25		130'000		170'100.88
4809.00	Prélèvement sur provision		265'943.80				327'270.00
<b>22</b>	<b>SERVICE FINANCIER</b>	<b>2'667'833.43</b>	<b>20'775'184.89</b>	<b>1'756'390</b>	<b>15'993'000</b>	<b>5'895'628.97</b>	<b>13'828'261.95</b>
<b>2200</b>	<b>RENDEMENT DES TITRES ET CREANCES</b>	<b>2'121'237.35</b>	<b>20'004'344.49</b>	<b>1'096'000</b>	<b>15'195'300</b>	<b>5'397'966.00</b>	<b>13'195'807.80</b>
3302.00	Amortissement des titres et placements	923'198.95				17'886.00	
3520.00	Fonds de péréquation - alimentation					4'918'294.00	
3520.01	Péréquation solde année précédente					461'786.00	
3520.04	Compens. charges particulières des villes	1'088'038.40		1'096'000			
3809.00	Versement à provision	110'000.00					

		Comptes 2025		Budget 2025		Comptes 2024	
		Charges	Revenus	Charges	Revenus	Charges	Revenus
4221.02	Intérêts des comptes courants		3'564.74		5'000		9'000.42
4222.00	Intérêts titres et placements ~Commune~		40'248.75		40'000		48'304.53
4222.03	Intérêts des fonds spéciaux		671.72				
4222.04	Intérêts titres FDE		38'760.88		40'000		60'348.02
4241.00	Gains comptables sur cessions de titres du PF						35'044.68
4412.00	Part à la taxe sur le CO2				6'000		7'017.15
4520.00	Fonds de péréquation - retour						11'204'569.00
4520.01	Péréquation - solde année précédente		59'198.00				
4520.02	Péréquation - dépenses thématiques						1'681'524.00
4520.03	Péréqu. des ressources - solidarité principale		17'088'343.00		13'973'300		
4520.04	Péréqu. des ressources - prélèv. sur impôts conj.		1'686'557.40		1'131'000		
4809.00	Prélèvement sur provision		1'087'000.00				150'000.00
<b>2210</b>	<b>BANQUE CANTONALE VAUDOISE</b>	<b>26'546.47</b>		<b>19'610</b>		<b>19'081.34</b>	
3210.00	Intérêts des dettes à court terme		423.71		500		222.60
3223.55	BCV 0946.68.48 13-23 /23-29 1.7% / 2.09%		11'437.52		11'440		14'020.42
3223.61	BCV 0972.42.43 2018-24 0.95%						118.75
3223.67	BCV A5146.52.15 2021-2031 0.55%		1'365.76		1'370		1'593.32
3223.85	BCV R 5399.12.80 2017-2025 0.75%		69.38		6'300		3'126.25
3223.91	BCV S 5663.82.98 2025-2030 1.09%		4'104.20				
3223.92	BCV T 5663.83.27 2025-2032 1.17%		9'145.90				
<b>2220</b>	<b>CREDIT SUISSE</b>			<b>500</b>		<b>152.00</b>	
3210.00	Intérêts des dettes à court terme				500		152.00
<b>2230</b>	<b>RAIFFEISEN</b>	<b>22'552.85</b>		<b>22'540</b>		<b>23'591.75</b>	
3223.84	Raiff. 148.180.26/1 2018-2033		22'552.85		22'540		23'591.75
<b>2250</b>	<b>UBS</b>	<b>15'412.80</b>		<b>23'160</b>		<b>22'589.65</b>	
3210.00	Intérêts des dettes à court terme		80.00		500		80.00
3223.79	UBS 255.342.90X 2014-2024 1.56%				7'320		6'015.75
3223.80	UBS 255.342.90C 2018-2028 1.10%		15'332.80		15'340		16'493.90
<b>2260</b>	<b>SUVA</b>	<b>109'582.00</b>		<b>109'520</b>		<b>119'629.20</b>	
3223.21	SUVA 40000170 2014-2026 1.62%		8'100.00		8'100		8'100.00
3223.37	SUVA 40003324 2020-2030 0.47%		2'688.90		2'690		2'869.65
3223.58	SUVA 40000378 2012-2024 1.59%						8'162.00
3223.64	SUVA 40001556 2015-2027 0.80%		10'246.10		10'180		11'175.00
3223.86	SUVA 40003648 2021-2031 0.45%		3'747.00		3'750		4'287.00
3223.88	SUVA 40004014 2023-2030 2.12%		84'800.00		84'800		85'035.55
<b>2270</b>	<b>CAISSE INTERCOMMUNALE DE PENSIONS - CIP</b>	<b>31'114.00</b>		<b>36'120</b>		<b>24'148.00</b>	
3223.59	CIP 300443.1 2013-2023/2023-2028 1.60%/1.45%		14'500.00		14'500		14'500.00
3223.65	CIP 300468 2019-2025 0% / 2025-2030 0.75%		3'750.00		8'750		
3223.71	CIP 300733.1 2019-2024 0% / 2024-2029 1.34%		12'864.00		12'870		9'648.00
<b>2280</b>	<b>DIVERS EMPRUNTS</b>	<b>341'387.96</b>		<b>448'940</b>		<b>288'471.03</b>	
3193.02	Contributions et commissions emprunts		1'269.45		9'000		7'723.49
3210.00	Intérêts des dettes à court terme		78'136.11		174'100		39'672.24
3223.54	Vaudoise Ass. 2011-2026 1.96%		3'849.15		5'800		5'798.35
3223.66	BCGE 2012-2024 1.78% / 2024-2034 1.655%		41'375.00		41'380		41'765.65
3223.77	PostFinance 2013-2022 1.60%/2022-2032 1.85%		13'412.50		15'300		15'262.50
3223.82	Luzerner Pensionkasse 2013-2026 1.95%		48'750.00		48'750		48'750.00
3223.83	Fds comp. AVS 2015-2023 0.55%/ 2023-2033 2.05%		38'950.00		38'950		38'950.00
3223.87	Fonds compensation AVS 2022-2029 1.85%		55'500.00		55'500		55'500.00
3223.89	Groupe Mutuel 2024 - 2036 1.61%		22'540.00		22'540		14'400.55
3223.90	BCGE 2024 - 2035 1.71%		37'605.75		37'620		20'648.25
<b>2290</b>	<b>IMPUTATIONS INTERNES D'INTERETS</b>		<b>770'840.40</b>		<b>797'700</b>		<b>632'454.15</b>
4909.100	Intérêt capital engagé		770'840.40		797'700		632'454.15

		Comptes 2025		Budget 2025		Comptes 2024	
		Charges	Revenus	Charges	Revenus	Charges	Revenus
<b>3</b>	<b>DOMAINES ET BATIMENTS</b>	<b>6'889'369.87</b>	<b>3'946'646.29</b>	<b>6'419'340</b>	<b>6'779'103</b>	<b>7'130'185.92</b>	<b>5'435'833.63</b>
			<b>2'942'723.58</b>	<b>359'763</b>			<b>1'694'352.29</b>
<b>31</b>	<b>TERRAINS</b>	<b>131'986.66</b>	<b>523'993.75</b>	<b>177'900</b>	<b>4'029'293</b>	<b>122'795.42</b>	<b>1'577'185.55</b>
<b>3100</b>	<b>PARCELLES ET TERRAINS DIVERS</b>	<b>38'928.45</b>	<b>270'267.10</b>	<b>80'000</b>	<b>3'784'893</b>	<b>84'498.46</b>	<b>1'337'930.95</b>
3141.15	Entretien courant	17'107.20		8'520		17'665.90	
3142.04	Remaniements parcellaires	140.00		10'000		14'479.00	
3146.00	Entretien des chemins, forêts et fossés	12'619.65		50'000		41'052.11	
3147.00	Etang de Chaux	578.05		1'500		681.55	
3162.00	Redevances entrave à la culture	2'605.00		2'600		2'605.00	
3185.00	Honoraires et frais d'expertises	2'500.00		4'000		4'571.35	
3303.00	Amortissement remaniements parcellaires	3'250.00		3'250		3'250.00	
3909.00	Intérêt sur capital engagé	128.55		130		193.55	
4231.01	Loyers places de parcs		59'618.00		82'288		134'472.00
4232.01	Location de parcelles diverses		203'044.10		200'000		199'568.85
4242.00	Gains sur immeubles patrimoine financier				3'500'000		1'001'285.10
4804.00	Prélèvement sur provision		5'000.00				
4805.00	Prélèvement sur provision		2'605.00		2'605		2'605.00
<b>3120</b>	<b>DOMAINES DE LA BELLE-FERME ET DES MOTTES</b>	<b>25'097.91</b>	<b>186'218.60</b>	<b>29'700</b>	<b>195'300</b>	<b>23'844.86</b>	<b>192'290.10</b>
3121.00	Consommation eau	1'858.10		2'000		1'609.90	
3123.00	Electricité	1'261.45		1'400		1'641.05	
3124.00	Chauffage	10'653.35		14'000		11'220.60	
3141.00	Entretien des bâtiments	5'776.31		6'000		3'822.06	
3186.00	Assurances de choses et RC	5'548.70		6'300		5'551.25	
4232.02	Location domaines Belle-Ferme et Mottes		186'218.60		195'300		192'290.10
<b>3130</b>	<b>DOMAINE DE LA GRANGE DE LA VILLE</b>	<b>60'299.90</b>	<b>52'448.05</b>	<b>61'300</b>	<b>42'200</b>	<b>10'102.10</b>	<b>43'031.00</b>
3123.00	Electricité					1'437.00	
3141.00	Entretien des bâtiments	3'456.85		2'500		4'691.65	
3186.00	Assurances de choses et RC	3'547.50		5'200		3'973.45	
3303.01	Amortissement	33'300.00		33'600			
3909.00	Intérêt sur capital engagé	19'995.55		20'000			
4232.03	Location domaine Grange de la Ville		48'908.00		39'700		43'031.00
4271.03	Locations et redevances diverses		3'250.05		2'500		
4359.00	Ventes et prestations diverses		290.00				
<b>3140</b>	<b>JARDINS FAMILIAUX PRE THORIN</b>	<b>7'660.40</b>	<b>15'060.00</b>	<b>6'900</b>	<b>6'900</b>	<b>4'350.00</b>	<b>3'933.50</b>
3141.15	Entretien courant	7'660.40		6'900		4'350.00	
4271.03	Locations et redevances diverses		15'060.00		6'900		3'933.50
<b>32</b>	<b>FORETS ET PATURAGES</b>	<b>248'049.49</b>	<b>61'966.75</b>	<b>247'850</b>	<b>89'000</b>	<b>199'513.92</b>	<b>70'510.10</b>
<b>3200</b>	<b>FORETS</b>	<b>210'947.55</b>	<b>7'299.00</b>	<b>189'300</b>	<b>10'000</b>	<b>158'946.65</b>	<b>6'943.70</b>
3011.00	Traitements	96'835.10		96'300		96'746.80	
3030.00	Cotisations AVS.AI.APG.AC.	8'821.40		8'800		8'893.05	
3040.00	Caisse de pensions	14'547.60		14'200		13'916.80	
3050.00	Assurances de personnes	500.00		500		578.25	
3051.00	Assurance perte de gain maladie	806.60		800		808.90	
3115.00	Achats de véhicules et accessoires	3'207.00		2'500		54.00	
3134.00	Achats de plants et fournitures diverses	2'566.80		1'000		1'575.80	
3146.00	Entretien des chemins, forêts et fossés	54'085.15		32'500		236.00	
3155.00	Entretien véhicules	2'214.45		5'200		8'991.05	
3191.01	Impôts, taxes et divers	413.45		500		196.00	
3526.02	Groupement forestier Broye-Vully	26'950.00		27'000		26'950.00	
4356.00	Services facturés à des tiers		3'247.00		10'000		3'177.00
4516.00	Subsides		4'052.00				3'766.70
<b>3210</b>	<b>REFUGES FORESTIERS</b>	<b>21'832.24</b>	<b>30'815.00</b>	<b>26'150</b>	<b>33'000</b>	<b>15'780.85</b>	<b>32'487.00</b>
3011.00	Traitements	4'780.00		9'000		3'140.00	
3011.01	Traitements service conciergerie					1'820.00	
3030.00	Cotisations AVS.AI.APG.AC.	437.55		800		289.65	
3030.01	Cotisations AVS.AI.APG.AC, service conciergerie					168.75	
3050.00	Assurances de personnes	24.85		50		18.80	
3050.01	Assurances de personnes, conciergerie					10.90	
3051.00	Assurance perte de gain maladie	39.95		100		41.60	
3121.00	Consommation eau	2'774.40		3'000		2'631.60	
3123.00	Electricité	2'151.00		2'000		1'951.85	
3124.00	Chauffage			500			
3133.00	Achat de produits et fournitures d'entretien	1'826.06		1'100		539.74	
3141.01	Entretien des refuges	9'598.43		9'400		4'967.96	
3191.00	Taxe épuration des eaux	200.00		200		200.00	

		Comptes 2025		Budget 2025		Comptes 2024	
		Charges	Revenus	Charges	Revenus	Charges	Revenus
4271.01	Location des refuges		30'815.00		33'000		32'487.00
<b>3230</b>	<b>ESTIVAGE DE PROVENCE</b>	<b>15'269.70</b>	<b>23'852.75</b>	<b>32'400</b>	<b>46'000</b>	<b>24'786.42</b>	<b>31'079.40</b>
3141.00	Entretien des bâtiments	224.60		2'500		1'565.00	
3146.00	Entretien des chemins, forêts et fossés	13'403.05		28'000		21'578.62	
3186.00	Assurances de choses et RC	1'642.05		1'900		1'642.80	
4232.05	Location estivage de Provence		18'098.00		18'000		18'098.00
4355.04	Vente de bois		5'754.75		10'200		12'981.40
4516.00	Subsides				6'000		
4803.00	Prélèvement sur provision				11'800		
<b>33</b>	<b>VIGNES</b>	<b>1'355'610.84</b>	<b>1'194'243.89</b>	<b>1'274'130</b>	<b>1'008'150</b>	<b>1'335'556.78</b>	<b>1'152'107.61</b>
<b>3300</b>	<b>CAVE COMMUNALE</b>	<b>499'733.85</b>	<b>863'524.31</b>	<b>511'570</b>	<b>826'500</b>	<b>498'312.47</b>	<b>775'067.46</b>
3011.00	Traitements	205'643.45		206'100		203'044.90	
3012.00	Traitements, auxiliaires de nettoyage	950.00					
3030.00	Cotisations AVS.AI.APG.AC.	18'826.25		18'500		18'333.65	
3030.01	Cotisations AVS.AI.APG.AC, service conciergerie	234.80					
3040.00	Caisse de pensions	30'232.05		31'400		28'123.80	
3050.00	Assurances de personnes	1'086.20		1'100		1'223.12	
3050.01	Assurances de personnes, conciergerie	4.90					
3051.00	Assurance perte de gain maladie	1'760.40		1'700		1'712.95	
3061.00	Frais pour usage de véhicules privés	2'400.00		2'400		2'400.00	
3101.00	Imprimés et fournitures de bureau	2'972.43		4'000		3'957.21	
3114.00	Achat machines et matériel d'exploitatio	10'766.22		10'000		6'181.17	
3114.01	Achat bouchons, bouteilles, étiquettes,	87'907.74		90'000		88'793.14	
3121.00	Consommation eau	1'260.90		1'000			
3123.00	Electricité	4'026.63		3'500		4'355.29	
3124.00	Chauffage	1'920.51		4'000		2'737.59	
3131.00	Achat de vin, marc et divers	29'247.32		30'000		50'571.42	
3133.00	Achat de produits et fournitures d'entretien	391.04		200		133.83	
3139.00	Vinification	9'926.20		10'000		7'267.93	
3141.00	Entretien des bâtiments	12'244.81		14'000		6'771.21	
3154.00	Entretien machines & matériel	2'812.40		3'000		3'267.76	
3155.00	Entretien véhicules	1'579.15		2'500		1'687.55	
3170.00	Frais de réceptions et de manifestations	5'194.03		8'000		5'008.54	
3181.00	Frais de ports et CCP	1'555.14		1'000		367.30	
3182.00	Frais de téléphones	136.33		1'000		625.61	
3186.00	Assurances de choses et RC	1'154.07		1'500		1'248.15	
3189.01	Promotion et publicité	20'046.23		20'000		18'299.79	
3189.05	Frais encaissement cartes de crédits	3'141.27					
3191.01	Impôts, taxes et divers	1'507.25		4'000		2'312.90	
3191.02	Compensation TVA - REDIP			800			
3199.01	Abonnements et frais divers	738.78		1'000		3'781.61	
3312.00	Amortissements des bâtiments et constructions	28'436.60		29'250		28'436.60	
3313.00	Amortissement véhicules	3'775.00		3'780			
3909.00	Intérêt sur capital engagé	7'855.75		7'840		7'669.45	
4355.08	Ventes de vin		839'069.78		800'000		750'468.91
4359.00	Ventes et prestations diverses		462.53		1'000		483.05
4902.01	Vin usage communal, imputation interne		23'992.00		25'500		24'115.50
<b>3310</b>	<b>VIGNOLE DE LAVAUX</b>	<b>855'876.99</b>	<b>330'719.58</b>	<b>762'560</b>	<b>181'650</b>	<b>837'244.31</b>	<b>377'040.15</b>
3111.00	Achat & entretien mobilier, machines			10'000			
3114.00	Achat machines et matériel d'exploitatio	1'767.03		5'000		5'217.16	
3121.00	Consommation eau	1'820.03		7'000		6'900.29	
3123.00	Electricité	12'570.62		9'800		12'917.29	
3124.00	Chauffage	21'744.36		18'000		16'345.75	
3134.00	Achats de plants et fournitures diverses	32'535.81		36'100		55'979.53	
3134.01	Vignolage	476'299.79		500'000		382'689.11	
3141.00	Entretien des bâtiments	21'715.49		14'300		25'142.98	
3146.01	Travaux et entretien vignes	6'021.59		7'500		6'064.44	
3146.02	Entretien des murs de vignes	21'028.06		22'000			
3154.00	Entretien machines & matériel	3'012.07		3'500		2'845.98	
3182.00	Frais de téléphones	895.94					
3186.00	Assurances de choses et RC	6'114.85		7'500		6'613.35	
3186.01	Assurances grêle	27'556.22		30'600		17'959.68	
3188.01	Transports des moûts	2'397.31		2'700		2'383.07	
3189.01	Promotion et publicité	2'435.19		10'000		4'071.90	
3191.01	Impôts, taxes et divers	11'181.82		12'500		13'890.43	
3191.02	Compensation TVA - REDIP			200			
3199.02	Cotisations et frais divers	7'357.02		6'500		6'418.10	
3303.01	Amortissement	95'223.76				160'606.20	
3312.00	Amortissements des bâtiments et constructions	33'400.00		33'500		68'346.80	
3321.00	Amortissement supplémentaire	47'307.38				17'992.60	

		Comptes 2025		Budget 2025		Comptes 2024	
		Charges	Revenus	Charges	Revenus	Charges	Revenus
3902.02	Vin de vendanges, imputation interne	8'136.00		10'500		8'136.00	
3909.00	Intérêt sur capital engagé	15'356.65		15'360		16'723.65	
4231.00	Loyers		152'462.00		150'050		174'312.90
4271.04	Loyers appartements de service		26'884.44		27'600		21'361.80
4355.06	Ventes et prestations diverses		6'392.00		4'000		2'766.65
4363.00	Remboursement dommages		2'450.00				
4801.00	Prélèvement sur provision		47'307.38				17'992.60
4803.00	Prélèvement sur provision		95'223.76				160'606.20
<b>35</b>	<b>BATIMENTS</b>	<b>5'153'722.88</b>	<b>2'166'441.90</b>	<b>4'719'460</b>	<b>1'652'660</b>	<b>5'472'319.80</b>	<b>2'636'030.37</b>
<b>3500</b>	<b>BATIMENTS DIVERS</b>	<b>2'865'526.69</b>	<b>634'695.15</b>	<b>2'746'790</b>	<b>434'470</b>	<b>3'118'267.95</b>	<b>862'566.60</b>
3011.01	Traitements service conciergerie	1'317'357.55		1'338'300		1'321'269.75	
3011.02	Traitements, service ateliers	478'647.40		475'000		477'366.90	
3012.00	Traitements, auxiliaires de nettoyage	61'827.30		50'000		48'012.50	
3030.01	Cotisations AVS.AI.APG.AC, service conciergerie	116'846.75		121'400		117'883.30	
3030.02	Cotisations AVS.AI.APG.AC, Atelier	43'777.55		43'500		44'146.40	
3040.01	Caisse de pensions service conciergerie	194'238.20		189'800		186'313.95	
3040.02	Caisse de pensions Ateliers	75'092.40		73'700		72'486.70	
3050.00	Assurances de personnes	43.40		1'000			
3050.01	Assurances de personnes, conciergerie	7'228.45		7'300		8'354.30	
3050.02	Assurances de personnes, Atelier	2'481.65		2'500		2'870.65	
3051.00	Assurance perte de gain maladie	14'676.60		15'300		14'755.50	
3060.00	Indemnisations et remboursements de frais	3'665.50		4'500		3'261.80	
3061.00	Frais pour usage de véhicules privés	4'426.90		4'700		4'142.40	
3080.00	Personnel intérimaire	16'824.80				1'852.40	
3111.00	Achat & entretien mobilier, machines	6'563.74		11'000		8'227.86	
3114.00	Achat machines et matériel d'exploitatio	15'191.07		15'000		17'024.83	
3114.02	Achats et entretien machines nettoyage	14'417.66		13'000		10'789.90	
3114.03	Achats de fournitures	13'903.59		18'000		21'561.32	
3121.00	Consommation eau	1'805.40		4'000		1'161.10	
3123.00	Electricité	5'231.25		3'600		4'113.40	
3124.00	Chauffage	3'812.00		6'000		5'561.80	
3133.00	Achat de produits et fournitures d'entretien	5'994.00				5'415.95	
3135.00	Achat de matières premières	2'188.77		3'000		2'846.20	
3141.00	Entretien des bâtiments	128'802.49		125'700		123'832.36	
3141.16	Entretien bâtiments"Centre socio-culturel - Rte de Grandcour 65"	5'467.66		8'000		17'446.60	
3154.00	Entretien machines & matériel	8'565.00		4'000		2'792.16	
3155.00	Entretien véhicules	13'108.55		15'000		15'513.25	
3182.00	Frais de téléphones	1'926.23		2'500		6'226.87	
3186.00	Assurances de choses et RC	36'243.95		40'000		35'294.80	
3189.02	Surveillance des bâtiments	100'356.48		98'000		95'732.60	
3191.00	Taxe épuration des eaux	17'600.00		17'600		17'600.00	
3301.01	Défalcations - pertes sur débiteurs					1'800.00	
3312.00	Amortissements des bâtiments et constructions			17'000			
3313.00	Amortissement véhicules	5'815.15		5'640		5'815.15	
3313.02	Amortissement équipement / mobilier	26'921.35		10'000		26'921.35	
3321.00	Amortissement supplémentaire	110'490.90				385'501.60	
3909.00	Intérêt sur capital engagé	3'987.00		2'750		4'372.30	
4231.00	Loyers		20'870.00		21'270		23'970.00
4356.00	Services facturés à des tiers		432'023.50		396'700		404'081.80
4361.00	Remboursements de traitements		43'326.05				38'520.80
4362.02	Remboursement de frais de fonctionnement		6'400.00		6'500		6'400.00
4363.00	Remboursement dommages		11'584.70				
4803.00	Prélèvement sur provision		110'490.90				379'594.00
4901.00	Imputation interne de traitement		10'000.00		10'000		10'000.00
<b>3501</b>	<b>BATIMENT DES REGENTS</b>	<b>37'420.35</b>	<b>90'395.00</b>	<b>44'670</b>	<b>97'500</b>	<b>23'608.04</b>	<b>77'250.00</b>
3121.00	Consommation eau	1'458.60		1'000		1'285.20	
3123.00	Electricité			500		1'016.40	
3124.00	Chauffage	8'848.27		9'000		9'670.14	
3141.00	Entretien des bâtiments	7'981.43		14'000		3'383.80	
3186.00	Assurances de choses et RC	1'964.60		2'180		1'949.65	
3191.00	Taxe épuration des eaux	1'100.00		1'100		1'100.00	
3303.01	Amortissement	7'326.00		7'350			
3312.00	Amortissements des bâtiments et constructions	4'129.15		4'150		4'129.15	
3909.00	Intérêt sur capital engagé	4'612.30		5'390		1'073.70	
4231.00	Loyers		90'395.00		97'500		77'250.00
<b>3503</b>	<b>BATIMENT RUE DE LA BOVERIE</b>	<b>52'441.05</b>	<b>82'942.70</b>	<b>54'310</b>	<b>81'600</b>	<b>55'895.10</b>	<b>67'883.62</b>
3121.00	Consommation eau	858.50		1'000		630.70	
3123.00	Electricité	149.40		300		327.00	
3124.00	Chauffage	5'310.75		6'500		6'322.30	

		Comptes 2025		Budget 2025		Comptes 2024	
		Charges	Revenus	Charges	Revenus	Charges	Revenus
3141.00	Entretien des bâtiments	2'098.55		4'600		4'030.10	
3186.00	Assurances de choses et RC	924.60		1'500		925.00	
3191.00	Taxe épuration des eaux	600.00		600		600.00	
3312.00	Amortissements des bâtiments et constructions	28'580.00		25'850		28'580.00	
3909.00	Intérêt sur capital engagé	13'919.25		13'960		14'480.00	
4231.00	Loyers		82'320.00		80'800		66'820.00
4271.03	Locations et redevances diverses		622.70		800		
4359.00	Ventes et prestations diverses						1'063.62
<b>3504</b>	<b>BATIMENT BRASSERIE NOTRE DAME</b>	<b>33'030.11</b>	<b>46'210.30</b>	<b>30'900</b>	<b>52'500</b>	<b>116'550.56</b>	<b>136'726.90</b>
3141.00	Entretien des bâtiments	16'877.61		12'000		11'788.51	
3186.00	Assurances de choses et RC	2'977.90		3'500		2'979.35	
3312.00	Amortissements des bâtiments et constructions	8'200.00		10'000		8'200.00	
3321.00	Amortissement supplémentaire	710.30				87'976.90	
3909.00	Intérêt sur capital engagé	4'264.30		5'400		5'605.80	
4231.00	Loyers		45'500.00		52'500		48'750.00
4803.00	Prélèvement sur provision		710.30				87'976.90
<b>3505</b>	<b>BATIMENT AV. DU STADE, LA DETENTE</b>	<b>17'899.67</b>		<b>22'430</b>		<b>22'922.73</b>	
3121.00	Consommation eau	47.60		100		42.50	
3123.00	Electricité			900			
3124.00	Chauffage	2'251.75		5'000		4'632.90	
3133.00	Achat de produits et fournitures d'entretien	269.77		200		1'634.94	
3141.00	Entretien des bâtiments	1'656.30		2'700		2'745.44	
3186.00	Assurances de choses et RC	423.30		400		423.55	
3191.00	Taxe épuration des eaux	200.00		200		200.00	
3312.00	Amortissements des bâtiments et constructions	9'622.25		9'500		9'622.25	
3909.00	Intérêt sur capital engagé	3'428.70		3'430		3'621.15	
<b>3506</b>	<b>BATIMENT RUE DU CHEMIN NEUF</b>	<b>346'313.95</b>	<b>347'200.00</b>	<b>3'000</b>	<b>7'200</b>	<b>388'629.30</b>	<b>384'969.60</b>
3121.00	Consommation eau	57.80		50		5.10	
3123.00	Electricité	4'403.75		1'400		1'642.50	
3124.00	Chauffage					1'500.00	
3141.00	Entretien des bâtiments	427.55		1'000			
3182.00	Frais de téléphones	642.60					
3186.00	Assurances de choses et RC	532.25		300		262.10	
3191.00	Taxe épuration des eaux	250.00		250		250.00	
3321.00	Amortissement supplémentaire	340'000.00				384'969.60	
4803.00	Prélèvement sur provision		340'000.00				384'969.60
4904.00	Imputation interne de loyers		7'200.00		7'200		
<b>3507</b>	<b>BATIMENT ANCIEN HOPITAL</b>	<b>28'085.56</b>	<b>30'017.45</b>	<b>40'050</b>	<b>32'600</b>	<b>48'413.96</b>	<b>30'000.00</b>
3121.00	Consommation eau			720			
3123.00	Electricité			3'200		10'538.70	
3124.00	Chauffage	8'301.75		12'000		11'323.75	
3133.00	Achat de produits et fournitures d'entretien	2'481.98		4'000			
3141.00	Entretien des bâtiments	11'293.28		13'600		20'541.06	
3186.00	Assurances de choses et RC	3'808.55		4'330		3'810.45	
3191.00	Taxe épuration des eaux	2'200.00		2'200		2'200.00	
4231.00	Loyers		14'220.00		18'200		15'600.00
4363.00	Remboursement dommages		1'397.45				
4904.00	Imputation interne de loyers		14'400.00		14'400		14'400.00
<b>3513</b>	<b>BATIMENT RUE DES BLANCHISSEUSES 16</b>	<b>4'919.45</b>		<b>6'100</b>		<b>8'970.10</b>	<b>10'532.35</b>
3121.00	Consommation eau			50			
3124.00	Chauffage	2'957.45		3'200		2'692.10	
3133.00	Achat de produits et fournitures d'entretien	444.25		200		79.65	
3141.00	Entretien des bâtiments	863.75		2'000		5'609.95	
3186.00	Assurances de choses et RC	654.00		650		588.40	
4363.00	Remboursement dommages						10'532.35
<b>3514</b>	<b>BATIMENT PLACE DU MARCHÉ</b>	<b>77'057.89</b>	<b>55'694.00</b>	<b>81'150</b>	<b>54'600</b>	<b>89'201.13</b>	<b>67'771.15</b>
3121.00	Consommation eau	1'207.00		1'000		720.80	
3123.00	Electricité	364.90		250			
3124.00	Chauffage	3'393.30		4'000		3'794.05	
3141.00	Entretien des bâtiments	5'122.24		5'000		3'877.33	
3186.00	Assurances de choses et RC	1'535.80		1'500		1'536.60	
3191.00	Taxe épuration des eaux	1'000.00		1'000		1'000.00	
3312.00	Amortissements des bâtiments et constructions	45'327.95		45'480		45'327.95	
3321.00	Amortissement supplémentaire					12'931.15	
3909.00	Intérêt sur capital engagé	19'106.70		22'920		20'013.25	
4231.00	Loyers		55'694.00		54'600		54'840.00

		Comptes 2025		Budget 2025		Comptes 2024	
		Charges	Revenus	Charges	Revenus	Charges	Revenus
4803.00	Prélèvement sur provision						12'931.15
<b>3515</b>	<b>CVE "EN GUILLERMAUX"</b>	<b>165'509.11</b>	<b>148'614.90</b>	<b>163'660</b>	<b>142'800</b>	<b>158'472.75</b>	<b>144'390.80</b>
3141.00	Entretien des bâtiments	27'659.01		28'620		23'294.45	
3161.00	Loyers	101'100.00		97'950		97'938.00	
3312.00	Amortissements des bâtiments et constructions	24'508.45		24'850		24'508.45	
3909.00	Intérêt sur capital engagé	12'241.65		12'240		12'731.85	
4231.00	Loyers		148'614.90		130'400		144'390.80
4356.00	Services facturés à des tiers				12'400		
<b>3516</b>	<b>PAYERNE AIRPORT</b>	<b>318'405.50</b>	<b>269'615.40</b>	<b>287'120</b>	<b>271'800</b>	<b>226'572.33</b>	<b>284'772.40</b>
3111.00	Achat & entretien mobilier, machines	5'332.80		5'000		4'171.89	
3121.00	Consommation eau	1'139.00		1'600		429.05	
3123.00	Electricité	34'656.00		22'300		41'680.55	
3124.00	Chauffage	10'885.00		15'000		9'535.15	
3133.00	Achat de produits et fournitures d'entretien	4'516.82		1'500		700.00	
3141.00	Entretien des bâtiments	123'478.83		102'800		108'564.19	
3186.00	Assurances de choses et RC	3'154.95		3'600			
3303.07	Amortissement bâtiment Airport	119'705.00		119'700		45'075.00	
3909.00	Intérêt sur capital engagé	15'537.10		15'620		16'416.50	
4231.00	Loyers		269'615.40		271'800		284'772.40
<b>3517</b>	<b>BATIMENT MULTIFONCTIONNEL EN GUILLERMAUX</b>	<b>83'713.61</b>	<b>4'775.00</b>	<b>91'620</b>	<b>11'000</b>	<b>24'628.92</b>	<b>4'705.00</b>
3121.00	Consommation eau			800			
3123.00	Electricité	1'323.00		3'500		2'147.05	
3124.00	Chauffage			5'600		10'000.00	
3133.00	Achat de produits et fournitures d'entretien	1'015.26		1'000			
3141.00	Entretien des bâtiments	16'471.55		15'000		12'481.87	
3186.00	Assurances de choses et RC			1'200			
3312.00	Amortissements des bâtiments et constructions	41'958.00		42'000			
3909.00	Intérêt sur capital engagé	22'945.80		22'520			
4231.00	Loyers		800.00				1'600.00
4271.05	Locations de salles		3'975.00		11'000		3'105.00
<b>3531</b>	<b>HOTEL DE VILLE</b>	<b>248'628.77</b>	<b>232'715.00</b>	<b>267'600</b>	<b>233'370</b>	<b>290'803.56</b>	<b>254'210.85</b>
3121.00	Consommation eau	1'315.80		800		763.30	
3123.00	Electricité	24'050.10		24'000		27'739.05	
3124.00	Chauffage	32'329.25		38'000		39'091.20	
3133.00	Achat de produits et fournitures d'entretien	4'396.25		6'200		1'790.89	
3141.00	Entretien des bâtiments	59'131.57		70'000		92'261.87	
3186.00	Assurances de choses et RC	6'545.75		7'500		6'548.95	
3191.00	Taxe épuration des eaux	3'200.00		3'200		3'200.00	
3312.00	Amortissements des bâtiments et constructions	87'651.95		87'900		87'651.95	
3909.00	Intérêt sur capital engagé	30'008.10		30'000		31'756.35	
4271.02	Loyers divers		122'915.00		123'570		125'410.85
4363.00	Remboursement dommages						19'000.00
4904.00	Imputation interne de loyers		109'800.00		109'800		109'800.00
<b>3532</b>	<b>ABBATIALE</b>	<b>338'131.03</b>		<b>335'150</b>		<b>407'764.66</b>	<b>56'241.55</b>
3123.00	Electricité	1'998.40		2'300		8'565.75	
3124.00	Chauffage	13'408.43		14'000		13'430.55	
3133.00	Achat de produits et fournitures d'entretien					203.28	
3141.00	Entretien des bâtiments	56'352.15		56'000		66'247.83	
3186.00	Assurances de choses et RC	10'574.85		12'000		10'579.95	
3191.00	Taxe épuration des eaux	3'300.00		3'300		3'300.00	
3312.00	Amortissements des bâtiments et constructions	136'035.95		135'900		136'035.95	
3313.02	Amortissement équipement / mobilier	29'871.30		23'500		21'817.65	
3321.00	Amortissement supplémentaire					56'241.55	
3909.00	Intérêt sur capital engagé	86'589.95		88'150		91'342.15	
4803.00	Prélèvement sur provision						56'241.55
<b>3533</b>	<b>BATIMENT DU TRIBUNAL &amp; SALLE CLUNY</b>	<b>25'079.19</b>	<b>5'140.00</b>	<b>24'950</b>	<b>7'000</b>	<b>16'706.20</b>	<b>5'776.00</b>
3121.00	Consommation eau	100.00		100			
3123.00	Electricité	5'323.60		3'600		3'032.05	
3124.00	Chauffage	5'597.15		6'000		3'592.08	
3133.00	Achat de produits et fournitures d'entretien	42.65		1'000			
3141.00	Entretien des bâtiments	8'805.34		8'500		4'869.67	
3186.00	Assurances de choses et RC	4'060.45		4'600		4'062.40	
3191.00	Taxe épuration des eaux	1'150.00		1'150		1'150.00	
4271.00	Loyers		5'140.00		7'000		5'776.00

		Comptes 2025		Budget 2025		Comptes 2024	
		Charges	Revenus	Charges	Revenus	Charges	Revenus
<b>3534</b>	<b>BATIMENT DU MUSEE</b>	<b>24'401.72</b>	<b>5'000.00</b>	<b>22'150</b>	<b>5'000</b>	<b>21'408.76</b>	<b>5'000.00</b>
3121.00	Consommation eau	100.00		100		1'781.60	
3123.00	Electricité	6'603.85		5'400		5'370.80	
3124.00	Chauffage	8'484.79		10'000		11'049.97	
3133.00	Achat de produits et fournitures d'entretien	254.01				71.53	
3141.00	Entretien des bâtiments	8'709.07		6'400		2'884.86	
3191.00	Taxe épuration des eaux	250.00		250		250.00	
4271.02	Loyers divers		5'000.00		5'000		5'000.00
<b>3535</b>	<b>HALLE DES FETES</b>	<b>386'400.62</b>	<b>166'277.00</b>	<b>377'040</b>	<b>175'000</b>	<b>358'637.69</b>	<b>196'083.55</b>
3111.00	Achat & entretien mobilier, machines	722.45		1'000			
3121.00	Consommation eau	1'625.20		1'500		5'368.60	
3123.00	Electricité	37'894.55		30'000		39'182.85	
3124.00	Chauffage	58'587.95		60'000		66'018.40	
3133.00	Achat de produits et fournitures d'entretien	7'071.18		4'500		6'570.31	
3141.00	Entretien des bâtiments	95'841.49		93'650		54'656.48	
3154.00	Entretien machines & matériel	6'877.85		5'000		6'779.45	
3186.00	Assurances de choses et RC	15'056.20		17'100		15'063.45	
3191.00	Taxe épuration des eaux	4'000.00		4'000		4'000.00	
3312.00	Amortissements des bâtiments et constructions	113'721.05		113'690		113'721.05	
3909.00	Intérêt sur capital engagé	45'002.70		46'600		47'277.10	
4271.03	Locations et redevances diverses		145'950.00		150'000		181'942.65
4271.07	Locations des installations fixes cuisine		20'327.00		25'000		14'140.90
<b>3536</b>	<b>COLONIE DE VACANCES DES CLUDS</b>	<b>66'139.90</b>		<b>76'540</b>		<b>51'824.21</b>	
3124.00	Chauffage	6'177.85		10'000			
3133.00	Achat de produits et fournitures d'entretien	1'021.62		1'000		3'381.45	
3141.00	Entretien des bâtiments	19'053.18		24'300		30'784.11	
3186.00	Assurances de choses et RC	1'299.80		1'500		1'300.45	
3312.00	Amortissements des bâtiments et constructions	32'900.00		32'900		13'200.00	
3909.00	Intérêt sur capital engagé	5'687.45		6'840		3'158.20	
<b>3538</b>	<b>BATIMENT HALLE DE LA PALAZ</b>	<b>33'330.91</b>	<b>44'900.00</b>	<b>33'160</b>	<b>44'900</b>	<b>33'386.80</b>	<b>44'900.00</b>
3121.00	Consommation eau	358.70		1'000		797.30	
3123.00	Electricité	1'050.00		1'800		1'604.25	
3124.00	Chauffage	10'864.40		10'000		6'507.00	
3141.00	Entretien des bâtiments	5'846.76		5'000		9'046.60	
3186.00	Assurances de choses et RC	1'350.80		1'500		1'351.40	
3312.00	Amortissements des bâtiments et constructions	11'000.00		11'000		11'000.00	
3909.00	Intérêt sur capital engagé	2'860.25		2'860		3'080.25	
4231.00	Loyers		44'900.00		44'900		44'900.00
<b>3550</b>	<b>TOURS BARRAUD, DES RAMMES ET MURAILLES</b>	<b>1'287.80</b>		<b>11'070</b>		<b>9'655.05</b>	
3141.00	Entretien des bâtiments	1'037.80		10'000		9'405.05	
3186.00	Assurances de choses et RC			820			
3191.00	Taxe épuration des eaux	250.00		250		250.00	
<b>3560</b>	<b>PLACES DIVERSES</b>		<b>2'250.00</b>		<b>1'320</b>		<b>2'250.00</b>
4231.01	Loyers places de parcs		2'250.00		1'320		2'250.00

		Comptes 2025		Budget 2025		Comptes 2024	
		Charges	Revenus	Charges	Revenus	Charges	Revenus
<b>4</b>	<b>TRAVAUX</b>	<b>13'804'328.04</b>	<b>6'601'704.77</b>	<b>13'406'510</b>	<b>5'758'200</b>	<b>12'822'827.27</b>	<b>5'668'174.41</b>
			<b>7'202'623.27</b>		<b>7'648'310</b>		<b>7'154'652.86</b>
<b>41</b>	<b>SERVICE TECHNIQUE</b>	<b>1'998'214.20</b>	<b>224'782.85</b>	<b>2'092'150</b>	<b>179'000</b>	<b>1'871'717.66</b>	<b>181'477.20</b>
<b>4100</b>	<b>BUREAU DES TRAVAUX</b>	<b>1'836'512.21</b>	<b>174'782.85</b>	<b>1'927'600</b>	<b>129'000</b>	<b>1'687'433.22</b>	<b>131'477.20</b>
3011.00	Traitements	1'355'321.25		1'398'100		1'263'207.85	
3030.00	Cotisations AVS.AI.APG.AC.	119'608.25		127'900		116'040.05	
3040.00	Caisse de pensions	211'384.15		222'000		189'980.75	
3050.00	Assurances de personnes	6'648.80		7'200		7'592.20	
3051.00	Assurance perte de gain maladie	10'963.80		11'300		10'707.10	
3060.00	Indemnisations et remboursements de frais	2'135.05		2'000		1'948.25	
3061.00	Frais pour usage de véhicules privés	4'999.50		7'500		5'016.00	
3101.00	Imprimés et fournitures de bureau	4'282.25		4'000		2'080.65	
3102.00	Annonces, journaux, documentation	2'819.85		3'800		2'962.65	
3109.01	Frais chargés de sécurité	57'892.85		73'000		27'834.05	
3111.00	Achat & entretien mobilier, machines	31'656.46		42'000		31'263.67	
3904.00	Loyer, imputation interne	28'800.00		28'800		28'800.00	
4361.00	Remboursements de traitements		45'782.85				14'477.20
4809.00	Prélèvement sur provision		12'000.00		12'000		
4909.01	Egouts épuration, imputation interne		37'000.00		37'000		37'000.00
4909.04	Eaux, imputation administrative		50'000.00		50'000		50'000.00
4909.06	Déchetterie, imputation administrative		30'000.00		30'000		30'000.00
<b>4160</b>	<b>BATIMENT DES SERVICES D'EXPLOITATION</b>	<b>161'701.99</b>	<b>50'000.00</b>	<b>164'550</b>	<b>50'000</b>	<b>184'284.44</b>	<b>50'000.00</b>
3111.00	Achat & entretien mobilier, machines					613.33	
3121.00	Consommation eau	1'708.50		2'000		1'676.20	
3123.00	Electricité	20'347.55		17'900		33'715.50	
3124.00	Chauffage	31'327.70		35'000		32'355.80	
3133.00	Achat de produits et fournitures d'entretien	2'653.40		500		390.50	
3141.00	Entretien des bâtiments	36'424.59		39'200		45'454.21	
3186.00	Assurances de choses et RC	5'696.30		6'500		5'699.00	
3191.00	Taxe épuration des eaux	1'800.00		1'800		1'800.00	
3312.00	Amortissements des bâtiments et constructions	41'797.95		41'700		41'797.95	
3909.00	Intérêt sur capital engagé	19'946.00		19'950		20'781.95	
4904.00	Imputation interne de loyers		50'000.00		50'000		50'000.00
<b>42</b>	<b>SERVICE DE L'URBANISME</b>	<b>1'282'372.74</b>	<b>1'231'411.35</b>	<b>1'383'500</b>	<b>1'145'000</b>	<b>752'467.25</b>	<b>461'474.40</b>
<b>4200</b>	<b>URBANISME</b>	<b>1'282'372.74</b>	<b>1'231'411.35</b>	<b>1'383'500</b>	<b>1'145'000</b>	<b>752'467.25</b>	<b>461'474.40</b>
3003.01	Jetons de présence, salubrité/urbanisme			3'000		1'672.50	
3102.00	Annonces, journaux, documentation	2'378.20		3'000		380.20	
3102.02	Avis d'enquêtes	16'752.95		16'000		15'478.85	
3109.00	Fournitures diverses	1'010.00		1'500		395.40	
3181.00	Frais de ports et CCP					937.44	
3185.00	Honoraires et frais d'expertises	295'971.85		296'000		274'277.52	
3185.01	Energie et environnement	125'573.88		126'000		90'418.19	
3189.01	Promotion et publicité	4'000.00					
3199.00	Frais divers	7'489.51		8'000		3'090.85	
3321.00	Amortissement supplémentaire					149'420.80	
3656.00	Environnement subventions individuelles	374'874.35		650'000		216'395.50	
3819.00	Attribution aux autres fonds réglementés	454'322.00		280'000			
4112.00	Redevance Groupe E		454'322.00		280'000		
4313.00	Permis de construire		363'234.00		160'000		176'425.00
4359.00	Ventes et prestations diverses		5'272.25		8'000		1'559.55
4362.02	Remboursement de frais de fonctionnement						2'439.00
4516.00	Subsides		16'334.00				
4517.00	Subsides						12'030.10
4809.00	Prélèvement sur provision		392'249.10		697'000		269'020.75
<b>43</b>	<b>ROUTES</b>	<b>4'729'975.48</b>	<b>563'854.20</b>	<b>4'358'520</b>	<b>160'000</b>	<b>4'533'663.12</b>	<b>674'676.55</b>
<b>4300</b>	<b>RESEAU ROUTIER ET VOIRIE</b>	<b>4'353'380.33</b>	<b>563'854.20</b>	<b>3'983'810</b>	<b>160'000</b>	<b>4'137'594.39</b>	<b>636'182.40</b>
3011.00	Traitements	1'419'840.25		1'407'200		1'380'164.30	
3030.00	Cotisations AVS.AI.APG.AC.	125'922.25		128'700		124'477.20	
3040.00	Caisse de pensions	210'537.80		206'100		199'768.95	
3050.00	Assurances de personnes	7'423.35		7'500		8'276.30	
3051.00	Assurance perte de gain maladie	11'770.30		11'600		11'520.00	
3060.00	Indemnisations et remboursements de frais	1'082.00		2'000		2'764.00	
3080.00	Personnel intérimaire	4'194.60					
3114.00	Achat machines et matériel d'exploitatio	91'636.11		94'000		85'977.20	
3115.00	Achats de véhicules et accessoires	15'179.05		18'000		10'743.70	
3133.00	Achat de produits et fournitures d'entretien	557.90		500		423.02	

		Comptes 2025		Budget 2025		Comptes 2024	
		Charges	Revenus	Charges	Revenus	Charges	Revenus
3135.00	Achat de matières premières			3'000		2'207.40	
3141.02	Entretien des WC publics	70'313.26		73'200		63'663.00	
3142.00	Entretien des routes	232'103.13		232'800		208'207.83	
3142.01	Entretien des rues et places	207'033.20		205'000		191'869.81	
3142.02	Entretien des trottoirs	27'550.92		28'000		15'175.35	
3142.03	Entretien des ponts et passerelles	4'154.00		7'000		1'930.65	
3142.06	Entretien "Aéropôle"	38'470.05		47'000		69'998.15	
3154.00	Entretien machines & matériel	16'455.13		15'000		17'447.66	
3155.00	Entretien véhicules	147'722.78		150'000		135'228.31	
3182.00	Frais de téléphones	861.70		2'000		2'077.43	
3191.00	Taxe épuration des eaux	460'000.00		460'000		460'000.00	
3192.00	Redevance sur le trafic des poids lourds			2'000			
3303.06	Amortissement Sansui 1ère Etape	100'000.00		100'000		100'000.00	
3311.00	Amortissement	535'525.20		536'400		451'984.93	
3313.00	Amortissement véhicules	8'185.20		8'200		8'185.20	
3313.01	Amortissement véhicules voirie	60'170.00		59'330		33'670.00	
3321.00	Amortissement supplémentaire	335'384.85				410'145.00	
3809.00	Versement à provision	44'880.00				6'600.00	
3909.00	Intérêt sur capital engagé	176'427.30		179'280		135'089.00	
4309.00	Contributions de rempl. places de parc		44'880.00				6'600.00
4356.00	Services facturés à des tiers		17'929.80		35'000		45'726.65
4361.00	Remboursements de traitements		96'919.55		65'000		94'311.30
4363.00	Remboursement dommages						3'019.45
4801.00	Prélèvement sur provision		110'999.00				
4804.00	Prélèvement sur provision		224'385.85				410'145.00
4909.05	Cours d'eau, imputation administrative		68'740.00		60'000		76'380.00
<b>4310</b>	<b>ECLAIRAGE PUBLIC</b>	<b>376'595.15</b>		<b>374'710</b>		<b>396'068.73</b>	<b>38'494.15</b>
3123.01	Achat d'énergie	141'574.45		140'000		169'444.85	
3143.00	Entretien éclairage et signalisation	157'303.25		158'000		147'480.33	
3313.02	Amortissement équipement / mobilier	71'306.25		71'360		71'306.25	
3909.00	Intérêt sur capital engagé	6'411.20		5'350		7'837.30	
4804.00	Prélèvement sur provision						38'494.15
<b>44</b>	<b>PARCS, PROMENADES ET CIMETIERE</b>	<b>1'360'170.24</b>	<b>247'455.65</b>	<b>1'334'340</b>	<b>90'000</b>	<b>1'301'839.81</b>	<b>118'706.30</b>
<b>4400</b>	<b>PARCS ET PROMENADES</b>	<b>1'298'169.02</b>	<b>211'970.65</b>	<b>1'272'340</b>	<b>65'000</b>	<b>1'230'433.08</b>	<b>91'821.30</b>
3011.00	Traitements	705'265.65		728'200		698'914.65	
3030.00	Cotisations AVS.AI.APG.AC.	56'757.50		65'100		55'786.15	
3040.00	Caisse de pensions	98'259.15		99'600		94'300.70	
3050.00	Assurances de personnes	3'968.55		4'900		4'434.00	
3051.00	Assurance perte de gain maladie	5'836.40		6'000		5'821.10	
3114.00	Achat machines et matériel d'exploitatio	22'745.15		23'000		22'952.70	
3115.00	Achats de véhicules et accessoires					19'929.28	
3121.00	Consommation eau	47'292.75		52'000		36'261.00	
3123.00	Electricité	1'156.00		3'200		5'050.60	
3124.00	Chauffage	15'626.55		21'000		20'725.20	
3133.00	Achat de produits et fournitures d'entretien	186.82		500		340.84	
3134.00	Achats de plants et fournitures diverses	128'477.33		129'000		103'346.01	
3141.00	Entretien des bâtiments	6'975.69		7'300		3'384.77	
3141.07	Entretien des fontaines					710.85	
3145.00	Entretien des terrains, courts, pistes, places, parc	39'845.67		40'000		54'809.60	
3145.02	Entretien des places de jeux	12'960.51		13'000		6'718.17	
3145.03	Entretien du parc aux biches	917.75		2'000		513.45	
3155.00	Entretien véhicules	23'048.70		40'000		26'441.21	
3182.00	Frais de téléphones	448.70				138.70	
3185.00	Honoraires et frais d'expertises	24'641.00		25'000		12'673.05	
3186.00	Assurances de choses et RC	2'659.00		3'100		2'660.30	
3191.00	Taxe épuration des eaux	100.00		100		100.00	
3313.00	Amortissement véhicules	8'715.35		8'650		8'715.35	
3321.00	Amortissement supplémentaire	91'599.00				44'845.30	
3909.00	Intérêt sur capital engagé	685.80		690		860.10	
4309.02	Taxe plantation compensatoire		3'000.00				1'800.00
4356.00	Services facturés à des tiers		10'115.70				
4361.00	Remboursements de traitements		41'338.95				45'176.00
4659.00	Participations ou subv. diverses de tier		65'917.00		65'000		
4801.00	Prélèvement sur provision		91'599.00				44'845.30
<b>4410</b>	<b>CIMETIERE</b>	<b>62'001.22</b>	<b>35'485.00</b>	<b>62'000</b>	<b>25'000</b>	<b>71'406.73</b>	<b>26'885.00</b>
3123.00	Electricité					575.75	
3145.01	Entretien du cimetière	62'001.22		62'000		70'830.98	
4272.03	Concessions d'inhumation		35'485.00		25'000		26'885.00
<b>45</b>	<b>ORDURES MENAGERES ET DECHETS</b>	<b>1'440'002.38</b>	<b>1'392'470.44</b>	<b>1'483'500</b>	<b>1'483'500</b>	<b>1'494'888.26</b>	<b>1'389'221.97</b>
<b>4500</b>	<b>ORDURES MENAGERES</b>	<b>776'623.71</b>	<b>1'314'477.36</b>	<b>775'300</b>	<b>1'421'300</b>	<b>750'966.18</b>	<b>1'333'402.13</b>

		Comptes 2025		Budget 2025		Comptes 2024	
		Charges	Revenus	Charges	Revenus	Charges	Revenus
3011.00	Traitements	38'143.70		37'600		37'712.70	
3030.00	Cotisations AVS.AI.APG.AC.	3'469.20		3'400		3'460.55	
3040.00	Caisse de pensions	5'529.00		5'400		5'365.55	
3050.00	Assurances de personnes	196.30		200		224.95	
3051.00	Assurance perte de gain maladie	317.00		300		314.55	
3101.00	Imprimés et fournitures de bureau	480.09		4'500		840.00	
3114.00	Achat machines et matériel d'exploitatio	7'510.17		8'500		9'202.04	
3123.00	Electricité			900		1'000.00	
3141.03	Entretien du garage			500			
3141.08	Entretien de la mini-déchetterie			1'000		490.72	
3154.00	Entretien machines & matériel	11'559.85		7'000		8'969.28	
3155.00	Entretien véhicules					101.50	
3181.00	Frais de ports et CCP	5'756.90		7'000		7'128.73	
3188.02	Frais d'élimination des ordures	619'283.99		600'000		610'098.58	
3189.08	Action Ville Propre	3'400.78		12'000		1'278.61	
3301.01	Défalcations - pertes sur débiteurs	30'976.73		37'000		24'778.42	
3909.03	Bourse, imputation administrative	20'000.00		20'000		10'000.00	
3909.05	Bureaux travaux, imputation admin.	30'000.00		30'000		30'000.00	
4342.00	Taxe élimination des ordures		399'964.41		550'000		536'051.96
4342.05	Taxe forfaitaire élimination ordures		865'012.05		844'000		773'158.51
4356.00	Services facturés à des tiers		5'752.50		6'000		5'984.25
4659.01	Participation de tiers		3'748.40		3'500		1'321.25
4804.00	Prélèvement sur provision		40'000.00				
4812.00	Prélèvement sur provision				17'800		16'886.16
<b>4510</b>	<b>DECHETTERIE PUBLIQUE</b>	<b>663'378.67</b>	<b>77'993.08</b>	<b>708'200</b>	<b>62'200</b>	<b>743'922.08</b>	<b>55'819.84</b>
3011.00	Traitements	240'323.83		261'600		273'691.50	
3030.00	Cotisations AVS.AI.APG.AC.	19'322.85		23'900		24'097.30	
3040.00	Caisse de pensions	32'717.30		33'800		34'922.75	
3050.00	Assurances de personnes	1'157.70		1'400		2'574.38	
3051.00	Assurance perte de gain maladie	1'841.15		2'100		2'299.95	
3101.00	Imprimés et fournitures de bureau			500		15.96	
3114.00	Achat machines et matériel d'exploitatio	4'004.40		4'000		10'350.55	
3141.04	Entretien de la déchetterie publique	357.73		1'000		1'462.08	
3188.03	Frais d'élimination des déchets	310'646.96		335'000		383'956.47	
3189.06	Incinération de déchets carnés - privés	3'509.35		5'000		3'101.58	
3189.07	Incinération de déchets carnés bouchers	6'749.40		7'200		7'449.56	
3311.00	Amortissement	32'634.00		32'700			
3909.00	Intérêt sur capital engagé	10'114.00					
4342.00	Taxe élimination des ordures		5'455.25		7'200		6'976.30
4354.01	Ventes produits de récupération		44'132.88		55'000		48'843.54
4361.00	Remboursements de traitements		28'404.95				
<b>46</b>	<b>RESEAU D'EGOUTS ET D'EPURATION</b>	<b>2'877'766.18</b>	<b>2'877'766.18</b>	<b>2'635'000</b>	<b>2'635'000</b>	<b>2'770'378.09</b>	<b>2'770'378.09</b>
<b>4630</b>	<b>RESEAU D'EGOUTS ET D'EPURATION</b>	<b>2'877'766.18</b>	<b>2'877'766.18</b>	<b>2'635'000</b>	<b>2'635'000</b>	<b>2'770'378.09</b>	<b>2'770'378.09</b>
3011.00	Traitements	234'774.92		312'700		436'736.60	
3030.00	Cotisations AVS.AI.APG.AC.	20'122.70		28'600		37'120.80	
3040.00	Caisse de pensions	34'679.30		45'400		64'043.35	
3050.00	Assurances de personnes	1'140.00		1'600		2'413.60	
3051.00	Assurance perte de gain maladie	1'839.50		2'600		3'376.10	
3061.00	Frais pour usage de véhicules privés	750.00		750		750.00	
3091.01	Formation continue			9'000		3'258.28	
3114.00	Achat machines et matériel d'exploitatio	109'616.25		115'000		128'064.62	
3123.00	Electricité	87'603.78		56'000		62'005.48	
3124.00	Chauffage	6'351.57		5'000		4'543.02	
3133.00	Achat de produits et fournitures d'entretien	107'578.23		110'000		104'078.44	
3141.00	Entretien des bâtiments	119'779.38		115'000		70'936.02	
3144.00	Entretien et extension du réseau	210'317.70		210'000		92'974.24	
3155.00	Entretien véhicules	8'714.46		15'000		17'374.63	
3181.00	Frais de ports et CCP	449.74				867.60	
3182.00	Frais de téléphones	11'325.43		13'500		12'391.83	
3185.00	Honoraires et frais d'expertises	103'101.82		111'000		28'840.07	
3186.00	Assurances de choses et RC	6'686.12		8'500		7'231.20	
3188.04	Frais d'élimination des boues	104'914.56		100'000		86'186.14	
3191.01	Impôts, taxes et divers	107'352.00		100'000		105'300.00	
3311.00	Amortissement	107'450.05		107'620		298'007.35	
3321.00	Amortissement supplémentaire	201'673.49				148'837.70	
3811.00	Versement à provision	736'471.83		644'450		485'224.32	
3811.01	Versement à provision STEP Régionale	470'000.00		410'000		500'000.00	
3909.00	Intérêt sur capital engagé	28'073.35		56'280		12'816.70	
3909.03	Bourse, imputation administrative	20'000.00		20'000		20'000.00	
3909.05	Bureaux travaux, imputation admin.	37'000.00		37'000		37'000.00	
4341.00	Taxes uniques de raccordement		186'491.00		150'000		89'950.09
4342.01	Taxes égouts - épuration		2'436'657.45		2'435'000		2'429'765.75
4356.00	Services facturés à des tiers		21'115.20		20'000		34'847.15
4359.00	Ventes et prestations diverses		570.79				

		Comptes 2025		Budget 2025		Comptes 2024	
		Charges	Revenus	Charges	Revenus	Charges	Revenus
4361.00	Remboursements de traitements		4'063.05				43'031.30
4363.00	Remboursement dommages						2'661.10
4526.00	Participations de tiers		27'195.20		30'000		21'285.00
4811.00	Prélèvement sur provision		201'673.49				148'837.70
<b>47</b>	<b>COURS D'EAU, RIVES ET PORTS</b>	<b>115'826.82</b>	<b>63'964.10</b>	<b>119'500</b>	<b>65'700</b>	<b>97'873.08</b>	<b>72'239.90</b>
<b>4700</b>	<b>COURS D'EAU ET RIVES</b>	<b>115'826.82</b>	<b>63'964.10</b>	<b>119'500</b>	<b>65'700</b>	<b>97'873.08</b>	<b>72'239.90</b>
3147.01	Entretien des berges	47'086.82		59'500		21'493.08	
3909.06	Voirie, imputation administrative	68'740.00		60'000		76'380.00	
4516.00	Subsides		63'964.10		65'700		72'239.90

		Comptes 2025		Budget 2025		Comptes 2024	
		Charges	Revenus	Charges	Revenus	Charges	Revenus
<b>5</b>	<b>INSTRUCTION PUBLIQUE ET CULTES</b>	<b>7'207'524.59</b>	<b>2'526'061.60</b> <b>4'681'462.99</b>	<b>7'099'340</b>	<b>2'616'140</b> <b>4'483'200</b>	<b>6'930'896.92</b>	<b>2'432'602.75</b> <b>4'498'294.17</b>
<b>50</b>	<b>ADMINISTRATION DES ECOLES</b>	<b>1'069'576.20</b>	<b>2'494'615.75</b>	<b>1'099'040</b>	<b>2'582'640</b>	<b>1'208'750.82</b>	<b>2'367'172.85</b>
<b>5020</b>	<b>BATIMENTS SCOLAIRES DIVERS</b>	<b>48'569.85</b>	<b>2'302'813.50</b>	<b>57'000</b>	<b>2'314'990</b>	<b>106'053.03</b>	<b>2'131'424.00</b>
3133.00	Achat de produits et fournitures d'entretien		263.20			89.47	
3133.13	Achat de produits et fournitures d'entretien Pavillons provisoires					1'758.98	
3133.15	Achat et produits et fournitures d'entretien Collège des Rammes					14'251.80	
3141.00	Entretien des bâtiments	10'539.15		10'000		14'089.88	
3161.02	Location locaux divers	37'767.50		47'000		38'060.00	
3321.00	Amortissement supplémentaire					37'802.90	
4271.04	Loyers appartements de service		10'800.00		10'800		10'800.00
4271.08	Locations de salles, piscine et divers		36'923.50		49'100		31'005.00
4271.09	Loyers salles classes (ASIPE)		2'255'090.00		2'255'090		2'089'619.00
<b>5030</b>	<b>COLLEGE DE VERS-CHEZ-PERRIN</b>	<b>22'663.61</b>		<b>32'650</b>	<b>22'500</b>	<b>14'598.12</b>	<b>8'150.00</b>
3121.00	Consommation eau		18.70		100		27.20
3123.00	Electricité		753.75		900		1'009.15
3124.00	Chauffage		3'574.50		5'000		2'848.80
3133.00	Achat de produits et fournitures d'entretien		300.00		500		32.02
3141.00	Entretien des bâtiments		16'630.61		25'000		9'294.10
3186.00	Assurances de choses et RC		1'036.05		800		1'036.85
3191.00	Taxe épuration des eaux		350.00		350		350.00
4271.05	Locations de salles					1'000	950.00
4809.00	Prélèvement sur provision					21'500	
4904.00	Imputation interne de loyers						7'200.00
<b>5040</b>	<b>PAVILLON DES RAMMES</b>	<b>35'270.52</b>		<b>44'150</b>		<b>38'276.59</b>	
3121.00	Consommation eau		924.80		800		1'621.80
3123.00	Electricité		3'178.00		4'900		7'337.85
3124.00	Chauffage		17'310.00		25'000		11'785.00
3133.00	Achat de produits et fournitures d'entretien		2'175.11		2'000		925.25
3141.00	Entretien des bâtiments		8'105.11		8'000		13'365.14
3186.00	Assurances de choses et RC		2'127.50		2'000		1'791.55
3191.00	Taxe épuration des eaux		1'450.00		1'450		1'450.00
<b>5050</b>	<b>GROUPE SCOLAIRE DE LA PROMENADE</b>	<b>772'506.26</b>		<b>748'810</b>	<b>55'000</b>	<b>836'331.03</b>	<b>40'766.30</b>
3012.00	Traitements, auxiliaires de nettoyage		6'570.00		7'000		5'685.00
3030.00	Cotisations AVS.AI.APG.AC.		473.85		600		579.15
3030.01	Cotisations AVS.AI.APG.AC, service conciergerie						273.85
3050.00	Assurances de personnes						20.65
3050.01	Assurances de personnes, conciergerie		16.70				9.55
3051.00	Assurance perte de gain maladie		55.05		60		47.55
3116.00	Achat équipement et matériel spécialisé				3'000		3'000.00
3116.01	Achat d'équipements et matériel sportif		5'956.25		5'000		5'000.00
3121.00	Consommation eau		13'491.20		10'000		9'559.10
3123.00	Electricité		57'505.40		53'000		60'590.30
3124.00	Chauffage		148'635.80		145'000		140'375.95
3133.00	Achat de produits et fournitures d'entretien						669.12
3133.05	Achat de produits et fournitures d'entretien NP		9'980.78		9'000		10'656.99
3133.09	Achat de produits et fournitures d'entretien Sport		10'204.02		10'000		6'078.48
3133.12	Achat de produits et fournitures d'entretien AP		3'551.67		4'000		3'848.56
3133.13	Achat de produits et fournitures d'entretien Pavillons provisoires		887.08		800		374.88
3133.14	Achat de produits et fournitures d'entretien Promenade Moderne		4'328.85				6'590.43
3133.15	Achat et produits et fournitures d'entretien Collège des Rammes		6'537.28				
3133.16	Achat de produits et fournitures d'entretien Promenade du parc		2'620.30				
3141.05	Entretien des bâtiments, NP		37'276.84		51'800		62'742.75
3141.09	Entretien des bâtiments, sports		62'994.66		50'000		54'420.56
3141.12	Entretien des bâtiments, AP		55'048.17		50'500		65'051.51
3141.13	Entretien des bâtiments, Pavillons scol.		893.30		2'000		9'704.75
3141.14	Entretien bâtiment Promenade Moderne		1'086.83				206.20
3141.17	Entretien bâtiment Promenade du parc		242.38				
3156.00	Entretien équipement et mat. spécialisé		3'844.60		5'000		5'139.35

		Comptes 2025		Budget 2025		Comptes 2024	
		Charges	Revenus	Charges	Revenus	Charges	Revenus
3156.01	Entretien équipements, matériel sportif	4'296.00		5'000		4'513.45	
3186.00	Assurances de choses et RC	16'062.05		17'800		16'069.85	
3191.00	Taxe épuration des eaux	8'800.00		8'800		8'800.00	
3312.00	Amortissements des bâtiments et constructions	220'473.50		218'450		220'473.50	
3321.00	Amortissement supplémentaire					40'766.30	
3909.00	Intérêt sur capital engagé	90'673.70		92'000		95'083.25	
4803.00	Prélèvement sur provision						40'766.30
4809.00	Prélèvement sur provision				55'000		
<b>5060</b>	<b>COLLEGE DU CHATEAU</b>	<b>74'858.74</b>		<b>86'180</b>		<b>92'197.64</b>	
3121.00	Consommation eau	200.00		200			
3123.00	Electricité	2'890.10		3'600		5'403.50	
3124.00	Chauffage	12'627.02		22'000		18'238.02	
3133.00	Achat de produits et fournitures d'entretien	2'809.16		2'500		7'609.40	
3141.00	Entretien des bâtiments	10'814.61		12'500		15'752.57	
3186.00	Assurances de choses et RC	5'785.15		6'600		5'787.95	
3191.00	Taxe épuration des eaux	1'750.00		1'750		1'750.00	
3312.00	Amortissements des bâtiments et constructions	29'343.00		29'300		29'343.00	
3909.00	Intérêt sur capital engagé	8'639.70		7'730		8'313.20	
<b>5070</b>	<b>BATIMENT ANCIEN HOPITAL (part écoles)</b>	<b>18'845.09</b>		<b>23'650</b>		<b>24'329.13</b>	
3121.00	Consommation eau			200			
3123.00	Electricité			3'600			
3124.00	Chauffage	8'301.75		11'000		12'627.50	
3133.00	Achat de produits et fournitures d'entretien	5'035.50		3'000		447.45	
3141.00	Entretien des bâtiments	5'407.84		5'750		11'154.18	
3191.00	Taxe épuration des eaux	100.00		100		100.00	
<b>5080</b>	<b>CENTRE SPORTIF LES RAMMES (part écoles)</b>	<b>86'740.33</b>	<b>63'645.00</b>	<b>92'900</b>	<b>66'150</b>	<b>85'686.05</b>	<b>58'477.50</b>
3116.00	Achat équipement et matériel spécialisé	4'983.35		5'000		5'627.95	
3121.00	Consommation eau	856.80		1'200		591.60	
3123.00	Electricité	11'277.45		9'000		11'114.15	
3124.00	Chauffage	20'727.65		25'000		20'377.85	
3133.00	Achat de produits et fournitures d'entretien	1'879.45		2'500		614.60	
3141.00	Entretien des bâtiments	14'927.93		16'500		15'109.40	
3156.00	Entretien équipement et mat. spécialisé	4'987.65		5'000		4'995.65	
3186.00	Assurances de choses et RC	2'999.75		4'600		2'818.55	
3191.00	Taxe épuration des eaux	3'100.00		3'100		3'100.00	
3312.00	Amortissements des bâtiments et constructions	16'800.00		16'800		16'800.00	
3909.00	Intérêt sur capital engagé	4'200.30		4'200		4'536.30	
4271.05	Locations de salles		63'645.00		66'150		58'477.50
<b>5090</b>	<b>PAVILLON SCOLAIRE OPTI</b>	<b>10'121.80</b>	<b>128'157.25</b>	<b>13'700</b>	<b>124'000</b>	<b>11'279.23</b>	<b>128'355.05</b>
3121.00	Consommation eau	129.20		300		221.00	
3123.00	Electricité	2'750.30		2'700		4'301.00	
3124.00	Chauffage	3'016.60		4'000		3'347.05	
3133.00	Achat de produits et fournitures d'entretien	418.77		1'000		247.23	
3141.00	Entretien des bâtiments	1'296.58		3'000		651.95	
3186.00	Assurances de choses et RC	1'410.35		1'600		1'411.00	
3191.00	Taxe épuration des eaux	1'100.00		1'100		1'100.00	
4271.05	Locations de salles		128'157.25		124'000		128'355.05
<b>51</b>	<b>ETABLISSEMENT PRIMAIRE</b>	<b>4'670'394.74</b>		<b>4'601'500</b>		<b>4'047'183.92</b>	
<b>5100</b>	<b>ENSEIGNEMENT PRIMAIRE</b>	<b>4'670'394.74</b>		<b>4'601'500</b>		<b>4'047'183.92</b>	
3522.00	Participation communale à l'ASIPE	4'013'775.07		3'840'500		3'494'116.04	
3522.01	Frais parascolaires	656'619.67		761'000		553'067.88	
<b>52</b>	<b>ETABLISSEMENT SECONDAIRE</b>	<b>1'050'791.75</b>		<b>948'700</b>		<b>1'278'230.23</b>	<b>39'347.60</b>
<b>5200</b>	<b>ENSEIGNEMENT CYT, DES, VG</b>	<b>1'050'791.75</b>		<b>948'700</b>		<b>1'278'230.23</b>	<b>39'347.60</b>
3522.00	Participation communale à l'ASIPE	1'045'050.20		943'700		1'273'788.68	
3522.02	Participation communale aux établ. ext.	5'741.55		5'000		4'441.55	
4522.03	Participation à l'ASIPE - rétrocession année ant.						39'347.60
<b>54</b>	<b>OFFICE D'ORIENTATION PROFESSIONNELLE</b>	<b>14'437.25</b>		<b>14'400</b>		<b>14'601.20</b>	
<b>5400</b>	<b>OFFICE D'ORIENTATION PROFESSIONNELLE</b>	<b>14'437.25</b>		<b>14'400</b>		<b>14'601.20</b>	
3512.00	Part communale à l'office d'orientation	14'437.25		14'400		14'601.20	

		Comptes 2025		Budget 2025		Comptes 2024	
		Charges	Revenus	Charges	Revenus	Charges	Revenus
<b>58</b>	<b>TEMPLES ET CULTES</b>	<b>402'324.65</b>	<b>31'445.85</b>	<b>435'700</b>	<b>33'500</b>	<b>382'130.75</b>	<b>26'082.30</b>
<b>5800</b>	<b>PAROISSES REFORMEES</b>	<b>142'896.10</b>	<b>500.00</b>	<b>140'700</b>		<b>126'187.25</b>	<b>300.00</b>
3011.00	Traitements	57'366.30		57'600		56'878.80	
3030.00	Cotisations AVS.AI.APG.AC.	5'251.25		5'300		5'255.10	
3040.00	Caisse de pensions	9'214.20		9'100		8'915.55	
3050.00	Assurances de personnes	146.10		200		145.25	
3051.00	Assurance perte de gain maladie	480.20		500		478.15	
3121.00	Consommation eau	28.90		500		59.50	
3123.00	Electricité	3'267.65		4'100		6'172.40	
3124.00	Chauffage	11'045.62		12'000		11'001.17	
3133.00	Achat de produits et fournitures d'entretien			200			
3139.01	Fournitures et frais divers	133.10		500		322.60	
3141.00	Entretien des bâtiments	28'733.23		23'600		3'809.93	
3186.00	Assurances de choses et RC	6'888.85		6'000		6'107.70	
3191.00	Taxe épuration des eaux	3'100.00		3'100		3'100.00	
3652.00	Paroisse allemande, part frais de culte	6'583.20		7'000		5'941.10	
3652.02	Frais de culte	10'657.50		11'000			
3803.00	Versement à provision					18'000.00	
4359.00	Ventes et prestations diverses		500.00				300.00
<b>5810</b>	<b>PAROISSE CATHOLIQUE</b>	<b>259'428.55</b>	<b>30'945.85</b>	<b>295'000</b>	<b>33'500</b>	<b>255'943.50</b>	<b>25'782.30</b>
3141.00	Entretien des bâtiments	59'369.05		60'000		49'105.90	
3141.10	Travaux extraordinaires			10'000			
3321.00	Amortissement supplémentaire					10'578.30	
3652.02	Frais de culte	200'059.50		225'000		196'259.30	
4522.00	Part des communes, entretien de l'église		15'522.90		13'500		12'435.45
4522.01	Part des communes, trav. extraordinaires				2'500		
4522.02	Part des communes, frais de cultes		15'422.95		17'500		13'346.85

		Comptes 2025		Budget 2025		Comptes 2024	
		Charges	Revenus	Charges	Revenus	Charges	Revenus
<b>6</b>	<b>POLICE</b>	<b>5'188'042.54</b>	<b>1'869'518.37</b> <b>3'318'524.17</b>	<b>4'898'000</b>	<b>1'483'850</b> <b>3'414'150</b>	<b>3'473'508.99</b>	<b>1'549'034.36</b> <b>1'924'474.63</b>
<b>61</b>	<b>CORPS DE POLICE</b>	<b>3'377'948.03</b>	<b>1'288'280.43</b>	<b>3'390'600</b>	<b>1'240'000</b>	<b>2'056'011.59</b>	<b>1'256'890.46</b>
<b>6100</b>	<b>SECURITE PUBLIQUE</b>	<b>3'276'510.11</b>	<b>1'264'851.43</b>	<b>3'285'600</b>	<b>1'220'000</b>	<b>2'005'682.86</b>	<b>1'233'301.46</b>
3011.00	Traitements	816'025.55		841'900		811'698.30	
3030.00	Cotisations AVS.AI.APG.AC.	72'016.75		78'900		74'048.15	
3040.00	Caisse de pensions	118'497.75		125'500		115'543.10	
3050.00	Assurances de personnes	2'086.00		2'200		2'129.55	
3051.00	Assurance perte de gain maladie	6'621.65		7'100		6'734.65	
3060.00	Indemnisations et remboursements de frais	136.20		1'000		291.40	
3091.02	Frais de formation et divers	1'722.20		3'000		2'039.55	
3101.00	Imprimés et fournitures de bureau	10'622.19		15'000		11'747.95	
3109.02	Foires et marchés	13'644.10		13'000		10'322.30	
3111.00	Achat & entretien mobilier, machines	4'780.70		6'000		8'371.18	
3114.00	Achat machines et matériel d'exploitatio	854.90		1'000			
3115.00	Achats de véhicules et accessoires	4'957.00		6'000		79.90	
3116.00	Achat équipement et matériel spécialisé	50'042.30		57'000		39'956.00	
3116.02	Parkomatic - entretien horodateurs	20'838.10		20'000		15'376.60	
3155.00	Entretien véhicules	7'909.30		7'000		7'851.75	
3161.01	Loyer des places de parc	17'600.00		18'000		17'600.00	
3181.00	Frais de ports et CCP	792.74		4'000		1'704.15	
3182.00	Frais de téléphones	5'671.45		6'000		5'049.40	
3184.00	Frais de contentieux et de poursuites	38'797.70		40'000		33'771.53	
3185.00	Honoraires et frais d'expertises	15'782.60		20'000		26'000.00	
3189.03	Frais d'inhumations	17'224.00		15'000		9'708.55	
3189.04	Frais services de sécurité	29'010.10		15'000		62'365.85	
3189.05	Frais encaissement cartes de crédits	1'591.43		1'500		1'491.00	
3511.00	Réforme Policière					728'302.00	
3511.01	Facture policière - socle sécuritaire commun	330'007.40		324'900			
3511.02	Facture policière - part des communes déléгатrices	1'675'778.00		1'643'100			
3904.00	Loyer, imputation interne	13'500.00		13'500		13'500.00	
4272.04	Redevances d'utilisation du domaine publ		18'657.70		25'000		16'810.70
4272.05	Taxes des contrôles pour places de parc		148'568.52		140'000		145'708.93
4272.06	Vente macarons pendulaires		142'745.78		150'000		148'267.66
4272.07	Vente macarons résidents		123'055.75		115'000		118'019.77
4312.00	Emoluments foires/marchés, patentes temp		20'235.00		24'000		22'755.00
4312.02	Permissions de cafés		22'890.00		22'000		20'710.00
4312.04	Autorisations services taxis		3'000.00		4'000		5'000.00
4359.00	Ventes et prestations diverses		177'587.50		90'000		98'490.00
4361.00	Remboursements de traitements		27'417.60				10'753.00
4362.00	Frais de poursuites récupérés		14'830.37		10'000		13'096.27
4370.00	Amendes		565'863.21		640'000		608'690.13
4801.00	Prélèvement sur provision						25'000.00
<b>6110</b>	<b>SIGNALISATION ROUTIERE</b>	<b>101'437.92</b>	<b>23'429.00</b>	<b>105'000</b>	<b>20'000</b>	<b>50'328.73</b>	<b>23'589.00</b>
3143.00	Entretien éclairage et signalisation	101'437.92		105'000		50'328.73	
4363.02	Facturation à des tiers		23'429.00		20'000		23'589.00
<b>62</b>	<b>CONTROLE DES HABITANTS - POLICE ETRANGERS</b>	<b>659'934.01</b>	<b>195'599.58</b>	<b>698'700</b>	<b>195'000</b>	<b>705'670.41</b>	<b>213'551.00</b>
<b>6200</b>	<b>SERVICE A LA POPULATION</b>	<b>659'934.01</b>	<b>195'599.58</b>	<b>698'700</b>	<b>195'000</b>	<b>705'670.41</b>	<b>213'551.00</b>
3011.00	Traitements	409'585.00		424'400		458'288.50	
3030.00	Cotisations AVS.AI.APG.AC.	36'828.50		38'800		42'032.00	
3040.00	Caisse de pensions	60'842.75		63'000		60'403.25	
3050.00	Assurances de personnes	2'288.85		2'400		2'926.35	
3051.00	Assurance perte de gain maladie	3'537.05		3'500		3'935.85	
3101.00	Imprimés et fournitures de bureau	876.81		1'500		1'255.19	
3101.01	Fournitures passeports /cartes identités	8'647.40		10'000		8'838.85	
3101.02	Taxes permis étrangers	90'337.90		90'000		103'153.50	
3111.00	Achat & entretien mobilier, machines	25'099.68		43'500		6'348.08	
3116.00	Achat équipement et matériel spécialisé	3'926.20		3'300			
3182.00	Frais de téléphones	969.92		1'800		835.97	
3189.05	Frais encaissement cartes de crédits	1'017.38		1'000		919.52	
3199.00	Frais divers	2'476.57		2'000		3'233.35	
3904.00	Loyer, imputation interne	13'500.00		13'500		13'500.00	
4221.00	Intérêts de retard		0.38				
4311.00	Attestations de domicile		22'033.00		25'000		25'059.20
4311.02	Cartes d'identité & passeports		15'365.00		18'000		15'610.00
4312.01	Permis de séjour		125'861.00		120'000		138'289.00
4312.03	Taxes d'arrivée		20'965.00		20'000		20'088.00
4319.00	Emoluments administratifs divers		10'577.20		12'000		10'684.00

		Comptes 2025		Budget 2025		Comptes 2024	
		Charges	Revenus	Charges	Revenus	Charges	Revenus
4356.00	Services facturés à des tiers						975.00
4361.00	Remboursements de traitements		798.00				2'845.80
<b>65</b>	<b>DEFENSE CONTRE L'INCENDIE</b>	<b>529'838.33</b>	<b>36'220.01</b>	<b>488'800</b>		<b>432'005.24</b>	
<b>6530</b>	<b>SDIS DE PAYERNE</b>	<b>529'838.33</b>	<b>36'220.01</b>	<b>488'800</b>		<b>432'005.24</b>	
3133.00	Achat de produits et fournitures d'entretien		56.37				91.18
3521.00	Participation au SDIS Broye-Vully		493'561.95	488'800			431'914.06
3659.00	Dons, aides et subventions casuels		36'220.01				
4659.20	Prélèvement sur fonds spéciaux		36'220.01				
<b>66</b>	<b>PROTECTION CIVILE</b>	<b>539'152.47</b>	<b>300'293.45</b>	<b>247'050</b>	<b>17'850</b>	<b>202'199.30</b>	<b>53'555.10</b>
<b>6600</b>	<b>OFFICE COMMUNAL DE PROTECTION CIVILE</b>	<b>539'152.47</b>	<b>300'293.45</b>	<b>247'050</b>	<b>17'850</b>	<b>202'199.30</b>	<b>53'555.10</b>
3011.00	Traitements	1'464.60		8'000		1'026.00	
3030.00	Cotisations AVS.AI.APG.AC.			700			
3050.00	Assurances de personnes			50		6.15	
3051.00	Assurance perte de gain maladie	11.95		100		8.65	
3114.00	Achat machines et matériel d'exploitatio			1'000			
3116.00	Achat équipement et matériel spécialisé			1'000			
3121.00	Consommation eau	280.50		1'000		844.90	
3123.00	Electricité	15'877.95		16'100		12'950.30	
3124.00	Chauffage	22'918.70		33'000		19'849.15	
3133.00	Achat de produits et fournitures d'entretien	850.00		2'000		606.72	
3141.00	Entretien des bâtiments	52'113.67		11'500		13'044.78	
3182.00	Frais de téléphones	472.80		1'100		472.80	
3186.00	Assurances de choses et RC	2'742.40		3'000		2'693.30	
3191.00	Taxe épuration des eaux	1'600.00		1'600		1'600.00	
351104	Transfert des communes au FCR	289'695.45					
3521.01	Participation région PCi	151'124.45		166'900		149'096.55	
4271.06	Locations constructions combinées				7'000		
4511.00	Part canton cours, mat., expl. post. san		10'550.00		10'750		10'550.00
4511.01	Part canton système alarme par sirènes		48.00		100		48.00
4809.00	Prélèvement sur provision		289'695.45				42'957.10
<b>67</b>	<b>ABATTOIRS</b>	<b>3'746.80</b>		<b>4'900</b>		<b>3'485.85</b>	
<b>6700</b>	<b>ABATTOIRS COMMUNAUX</b>	<b>3'746.80</b>		<b>4'900</b>		<b>3'485.85</b>	
3123.00	Electricité	322.35		500		310.35	
3141.00	Entretien des bâtiments	1'730.00		2'500		1'480.25	
3186.00	Assurances de choses et RC	1'694.45		1'900		1'695.25	
<b>68</b>	<b>MILITAIRES</b>	<b>77'422.90</b>	<b>49'124.90</b>	<b>67'950</b>	<b>31'000</b>	<b>74'136.60</b>	<b>25'037.80</b>
<b>6800</b>	<b>MILITAIRES, CANTONNEMENT STPA</b>	<b>77'422.90</b>	<b>49'124.90</b>	<b>67'950</b>	<b>31'000</b>	<b>74'136.60</b>	<b>25'037.80</b>
3011.00	Traitements	19'800.00		19'800		20'400.00	
3030.00	Cotisations AVS.AI.APG.AC.	1'600.00		1'800		1'894.50	
3040.00	Caisse de pensions	3'100.00		3'000		2'996.75	
3050.00	Assurances de personnes	90.00		100		120.00	
3051.00	Assurance perte de gain maladie	140.00		200		170.70	
3114.00	Achat machines et matériel d'exploitatio	10'672.25		10'000		17'531.65	
3121.00	Consommation eau	1'171.30		1'000		652.80	
3123.00	Electricité	10'743.50		5'400		7'112.35	
3124.00	Chauffage	8'235.20		7'500		8'851.05	
3133.00	Achat de produits et fournitures d'entretien	2'652.32		2'700		1'737.14	
3141.00	Entretien des bâtiments	16'407.48		13'000		9'858.06	
3182.00	Frais de téléphones	1'205.40		2'000		1'205.40	
3186.00	Assurances de choses et RC	1'555.45		1'400		1'556.20	
3191.00	Taxe épuration des eaux	50.00		50		50.00	
4271.00	Loyers		49'124.90		31'000		25'037.80

		Comptes 2025		Budget 2025		Comptes 2024	
		Charges	Revenus	Charges	Revenus	Charges	Revenus
<b>7</b>	<b>SECURITE SOCIALE</b>	<b>11'852'571.16</b>	<b>7'248.60</b>	<b>11'543'300</b>		<b>5'004'320.65</b>	<b>11'087.95</b>
			<b>11'845'322.56</b>		<b>11'543'300</b>		<b>4'993'232.70</b>
<b>70</b>	<b>SERVICE ADMINISTRATIF</b>	<b>10'000.00</b>		<b>10'000</b>		<b>10'000.00</b>	
<b>7000</b>	<b>SERVICE ADMINISTRATIF</b>	<b>10'000.00</b>		<b>10'000</b>		<b>10'000.00</b>	
3185.00	Honoraires et frais d'expertises	10'000.00		10'000		10'000.00	
<b>71</b>	<b>SERVICE SOCIAL</b>	<b>1'097'911.26</b>	<b>7'248.60</b>	<b>1'207'500</b>		<b>1'157'156.45</b>	<b>11'087.95</b>
<b>7100</b>	<b>SERVICE SOCIAL COMMUNAL</b>	<b>1'097'911.26</b>	<b>7'248.60</b>	<b>1'207'500</b>		<b>1'157'156.45</b>	<b>11'087.95</b>
3301.01	Défalcations - pertes sur débiteurs					3'894.80	
3525.00	Réseau régional de la petite enfance	941'295.81		1'039'700		1'001'991.90	
3653.09	Participation aux colonies de vacances			1'500		1'120.00	
3653.12	Participation sur entrées piscine	2'740.00		3'000		1'460.00	
3653.14	Passeports-vacances	3'240.00		5'500		3'360.00	
3653.17	Participation Jeunesse Broye	39'967.40		42'300		42'308.00	
3653.70	Participation à la ludothèque	10'000.00		10'000		10'000.00	
3655.00	Dons et aides à diverses oeuvres	3'000.00		3'000		2'914.25	
3655.01	Assistance, actions de secours	5'363.80		500		250.00	
3664.03	Participation aux frais d'expulsions	8'137.50		10'000		5'041.00	
3665.00	Aide complémentaire communale	84'166.75		92'000		84'816.50	
4356.00	Services facturés à des tiers		7'248.60				11'087.95
<b>72</b>	<b>PREVOYANCE SOCIALE</b>	<b>10'744'659.90</b>		<b>10'325'800</b>		<b>3'837'164.20</b>	
<b>7200</b>	<b>PREVOYANCE SOCIALE</b>	<b>10'744'659.90</b>		<b>10'325'800</b>		<b>3'837'164.20</b>	
3515.00	Participation à la cohésion sociale	10'682'601.00		10'264'900		3'778'488.20	
3515.05	Participation à la RAS	5'288.50		5'300		5'191.00	
3515.09	Participation LAJE	54'010.00		52'900		52'885.00	
3655.01	Assistance, actions de secours	2'160.40		2'100			
3665.01	Pensionnés communaux	600.00		600		600.00	

	Comptes 2025		Budget 2025		Comptes 2024		
	Charges	Revenus	Charges	Revenus	Charges	Revenus	
<b>8</b>	<b>SERVICES INDUSTRIELS</b>	<b>2'618'821.81</b>	<b>2'618'821.81</b>	<b>4'253'000</b>	<b>4'253'000</b>	<b>2'350'902.26</b>	<b>2'350'902.26</b>
<b>81</b>	<b>SERVICE DES EAUX</b>	<b>2'618'821.81</b>	<b>2'618'821.81</b>	<b>4'253'000</b>	<b>4'253'000</b>	<b>2'350'902.26</b>	<b>2'350'902.26</b>
<b>8100</b>	<b>SERVICE DES EAUX</b>	<b>2'598'133.58</b>	<b>2'576'788.04</b>	<b>4'126'000</b>	<b>2'430'000</b>	<b>2'291'110.29</b>	<b>2'270'902.26</b>
3011.00	Traitements	506'567.75		558'900		538'646.25	
3030.00	Cotisations AVS.AI.APG.AC.	40'943.95		51'200		49'345.93	
3040.00	Caisse de pensions	74'143.95		83'700		79'101.25	
3050.00	Assurances de personnes	2'321.35		2'900		3'195.90	
3051.00	Assurance perte de gain maladie	3'743.65		4'600		4'488.70	
3061.00	Frais pour usage de véhicules privés	750.00		900		750.00	
3091.01	Formation continue	1'986.68		15'000		227.29	
3115.00	Achats de véhicules et accessoires	5'187.87		60'000		10'935.98	
3121.01	Achat d'eau	236'510.57		215'000		186'446.05	
3123.00	Electricité	18'817.88		13'000		19'985.44	
3133.00	Achat de produits et fournitures d'entretien	200.00		500		1'215.90	
3141.06	Entretien des réservoirs	45'537.80		51'500		47'145.54	
3144.00	Entretien et extension du réseau	381'907.60		400'000		416'725.77	
3154.00	Entretien machines & matériel	1'020.83		6'000		7'532.76	
3155.00	Entretien véhicules	8'512.83		17'000		19'430.59	
3162.01	Indemn. pour perte rend.agricole en zone	9'902.00		18'000		19'264.00	
3182.00	Frais de téléphones	2'685.07		3'000		3'734.12	
3185.05	Honoraires crédits d'études Eaux	5'686.40		10'000		23'192.59	
3191.01	Impôts, taxes et divers			1'000			
3191.02	Compensation TVA - REDIP			2'000			
3199.00	Frais divers	19'006.94		27'200		16'533.01	
3311.00	Amortissement	274'370.70		273'900		336'252.70	
3329.00	Autres amortissements	20'826.85				103'291.78	
3811.00	Versement à provision	89'120.45					
3813.00	Versement à provision	657'261.61		2'116'110		239'864.34	
3904.00	Loyer, imputation interne	50'000.00		50'000		50'000.00	
3909.00	Intérêt sur capital engagé	81'120.85		84'590		53'804.40	
3909.03	Bourse, imputation administrative	10'000.00		10'000		10'000.00	
3909.05	Bureaux travaux, imputation admin.	50'000.00		50'000		50'000.00	
4273.02	Locations de compteurs		320'978.15		320'000		317'941.05
4341.00	Taxes uniques de raccordement		38'655.35		100'000		55'421.00
4351.00	Ventes d'eau		1'856'166.75		1'720'000		1'633'834.15
4356.00	Services facturés à des tiers		145'798.80		200'000		139'261.68
4361.00	Remboursements de traitements		65'760.00				10'081.60
4393.04	Imputations aux investissements				50'000		
4651.00	Subsides E.C.A.		10'308.00		40'000		11'071.00
4804.00	Prélèvement sur provision		89'120.45				
4813.00	Prélèvement sur provision		50'000.54				103'291.78
<b>8110</b>	<b>ENTENTE INTERCOMMUNALE MONTAGNY - PAYERNE</b>	<b>20'688.23</b>	<b>42'033.77</b>	<b>127'000</b>	<b>1'823'000</b>	<b>59'791.97</b>	<b>80'000.00</b>
3144.01	Exploitation entente	20'688.23		127'000		59'791.97	
4242.00	Gains sur immeubles patrimoine financier				1'700'000		
4526.01	Participation de l'Entente		42'033.77		123'000		80'000.00

## 2 INVESTISSEMENTS

### 2.1 Dépenses et recettes d'investissements par nature

#### Dépenses d'investissements :

Terrains et bâtiments patrimoine financier	Fr.	2'575'770.67		
Ouvrages de génie civil et d'assainissement	Fr.	3'120'982.85		
Bâtiments et constructions	Fr.	2'523'315.44		
Mobiliers, machines et véhicules	Fr.	209'330.80		
Installations des services industriels	Fr.	341'590.58		
Autres	Fr.	0.00	Fr.	8'770'990.34

#### Recettes d'investissements :

Participation de tiers	Fr.	3'306'685.75		
Subventions	Fr.	740'234.10		
Reprise des réserves et provisions	Fr.	1'840'213.33	Fr.	5'887'133.18

#### **Augmentation des investissements nets**

Fr. 2'883'857.16

Toutes les dépenses d'investissements ont fait l'objet soit d'un préavis, soit d'une communication au Conseil communal.

2.2 Balance des investissements par préavis 1.1.2025 - 31.12.2025

		Débit	Crédit	Solde
	<b>Administration générale</b>	<b>263'625.65</b>	<b>-751'623.65</b>	<b>-487'998.00</b>
	<b>Sports</b>	<b>232'682.65</b>	<b>-720'681.65</b>	<b>-487'999.00</b>
<b>170</b>	<b>Stade municipal</b>		<b>-488'000.00</b>	<b>-488'000.00</b>
<b>2021.10.1700</b>	<b>Implantation d'un skatepark au Stade municipal</b>		<b>-488'000.00</b>	<b>-488'000.00</b>
6690.00	Subventions diverses		-153'000.00	-153'000.00
6890.00	Reprise des réserves		-335'000.00	-335'000.00
<b>171</b>	<b>Tennis</b>	<b>232'682.65</b>	<b>-232'681.65</b>	<b>1.00</b>
<b>2025.05.1710</b>	<b>Rénovations tennis</b>	<b>232'682.65</b>	<b>-232'681.65</b>	<b>1.00</b>
5030.00	Bâtiments et constructions	232'682.65		232'682.65
6890.00	Reprise des réserves		-232'681.65	-232'681.65
	<b>Transports publics</b>	<b>30'943.00</b>	<b>-30'942.00</b>	<b>1.00</b>
<b>180</b>	<b>Transports publics</b>	<b>30'943.00</b>	<b>-30'942.00</b>	<b>1.00</b>
<b>2024.15.1800</b>	<b>Prolong. ligne de bus et 2ème ligne</b>	<b>30'943.00</b>	<b>-30'942.00</b>	<b>1.00</b>
5010.00	Ouvrage de génie civil et d'assainissement	30'943.00		30'943.00
6190.00	Participations de tiers		-1'626.85	-1'626.85
6890.00	Reprise des réserves		-29'315.15	-29'315.15
	<b>Domaines et bâtiments</b>	<b>2'322'878.08</b>	<b>-847'301.22</b>	<b>1'475'576.86</b>
	<b>Vignes</b>	<b>142'533.69</b>	<b>-142'532.69</b>	<b>1.00</b>
<b>331</b>	<b>Vignoble de lavaux</b>	<b>142'533.69</b>	<b>-142'532.69</b>	<b>1.00</b>
<b>2024.05.3310</b>	<b>Etude de la mise en valeur du Château de Bertholod</b>	<b>95'224.76</b>	<b>-95'223.76</b>	<b>1.00</b>
5030.00	Bâtiments et constructions	95'224.76		95'224.76
6890.00	Reprise des réserves		-95'223.76	-95'223.76
<b>2024.12.3310</b>	<b>Equipelement pour la prod. des vins rouges à Montagny</b>	<b>47'308.93</b>	<b>-47'308.93</b>	
5060.00	Mobilier, machines et véhicules	47'308.93	-1.55	47'307.38
6890.00	Reprise des réserves		-47'307.38	-47'307.38
	<b>Batiments</b>	<b>2'180'344.39</b>	<b>-704'768.53</b>	<b>1'475'575.86</b>
<b>2020.03.3539</b>	<b>Construction d'un bâtiment multifonctionnel en Guillermaux</b>		<b>-200'000.00</b>	<b>-200'000.00</b>
6190.00	Participations de tiers		-200'000.00	-200'000.00
<b>2021.11.3516</b>	<b>Payerne Airport aménagement des surfaces administratives aux 1er et 2e étages</b>	<b>16'786.95</b>		<b>16'786.95</b>
5030.00	Bâtiments et constructions	16'786.95		16'786.95
<b>2021.31.3130</b>	<b>Remise en état du rural Grange de la Ville</b>		<b>-31'340.40</b>	<b>-31'340.40</b>
6610.00	Subventions du Canton et/ou de la Confédération		-23'900.00	-23'900.00
6690.00	Subventions diverses		-7'440.40	-7'440.40
<b>2022.24.3506</b>	<b>Rénovation ancienne église de la rue du Chemin Neuf 7</b>	<b>1'165'129.75</b>	<b>-362'120.00</b>	<b>803'009.75</b>
5030.00	Bâtiments et constructions	1'165'129.75		1'165'129.75
6610.00	Subventions du Canton et/ou de la Confédération		-22'120.00	-22'120.00
6890.00	Reprise des réserves		-340'000.00	-340'000.00
<b>2022.34.3500</b>	<b>Acquisition 3 groupes de secours</b>	<b>6'730.80</b>		<b>6'730.80</b>
5060.00	Mobilier, machines et véhicules	6'730.80		6'730.80
<b>2023.07.3504</b>	<b>Travaux à la Brasserie Notre-Dame et au Café du Marché</b>	<b>711.30</b>	<b>-710.30</b>	<b>1.00</b>
5030.00	Bâtiments et constructions	711.30		711.30
6890.00	Reprise des réserves		-710.30	-710.30
<b>2023.15.3500</b>	<b>Raccordement du site de la Promenade au CAD</b>	<b>639'868.79</b>	<b>-110'490.90</b>	<b>529'377.89</b>
5030.00	Bâtiments et constructions	639'868.79		639'868.79
6890.00	Reprise des réserves		-110'490.90	-110'490.90
<b>2023.16.3501</b>	<b>Rénovation d'un appartement bâtiment des Régents</b>	<b>551.30</b>		<b>551.30</b>

2.2 Balance des investissements par préavis 1.1.2025 - 31.12.2025

		Débit	Crédit	Solde
5030.00	Bâtiments et constructions	551.30		551.30
<b>2024.06.3536</b>	<b>Aire de jeux et ventilation cuisine Colonie des Cluds</b>	<b>10'853.40</b>	<b>-106.93</b>	<b>10'746.47</b>
5030.00	Bâtiments et constructions	10'853.40	-106.93	10'746.47
<b>2024.11.3531</b>	<b>Réaménagement greffe et anciens bureaux ORPC</b>	<b>339'712.10</b>		<b>339'712.10</b>
5030.00	Bâtiments et constructions	339'712.10		339'712.10
	<b>Travaux</b>	<b>6'062'381.61</b>	<b>-4'406'886.14</b>	<b>1'655'495.47</b>
	<b>Service technique</b>	<b>81'079.90</b>		<b>81'079.90</b>
<b>416</b>	<b>Batiment des services d'exploitation</b>	<b>81'079.90</b>		<b>81'079.90</b>
<b>2025.14.4160</b>	<b>Assainissement BSE étape 3</b>	<b>81'079.90</b>		<b>81'079.90</b>
5030.00	Bâtiments et constructions	81'079.90		81'079.90
	<b>Service de l'urbanisme</b>	<b>146'258.79</b>		<b>146'258.79</b>
<b>420</b>	<b>Urbanisme</b>	<b>146'258.79</b>		<b>146'258.79</b>
<b>2022.10.4200</b>	<b>Boucllement du PM 15/2009 finalisation PDcom et réalisation PAcom</b>	<b>84'502.39</b>		<b>84'502.39</b>
5090.00	Autres biens	84'502.39		84'502.39
<b>2022.31.4200</b>	<b>Etude pré. dvpmt interface transports à la gare</b>	<b>61'756.40</b>		<b>61'756.40</b>
5090.00	Autres biens	61'756.40		61'756.40
	<b>Routes</b>	<b>5'312'061.82</b>	<b>-4'113'613.65</b>	<b>1'198'448.17</b>
<b>430</b>	<b>Reseau routier et voirie</b>	<b>5'312'061.82</b>	<b>-4'113'613.65</b>	<b>1'198'448.17</b>
<b>2011.03.4300</b>	<b>Achats et ventes terrains à la Coulaz</b>	<b>86'201.50</b>		<b>86'201.50</b>
5010.00	Ouvrage de génil civil et d'assainissement	86'201.50		86'201.50
<b>2016.18.4300</b>	<b>Investissements et préavis en attente</b>		<b>-38'928.85</b>	<b>-38'928.85</b>
5090.00	Autres biens		-38'928.85	-38'928.85
<b>2017.18.4300</b>	<b>Demande de crédit pour l'étude de zones à bâtir des Hameaux</b>	<b>3'382.30</b>		<b>3'382.30</b>
5010.00	Ouvrage de génil civil et d'assainissement	3'382.30		3'382.30
<b>2020.03.4300</b>	<b>Construction d'un bâtiment multifonctionnel en Guillermaux</b>	<b>209'276.60</b>	<b>-200'000.00</b>	<b>9'276.60</b>
5010.00	Ouvrage de génil civil et d'assainissement	209'276.60		209'276.60
6190.00	Participations de tiers		-200'000.00	-200'000.00
<b>2021.06.4300</b>	<b>Réaménagement des rues du Favez, de la Vignette, passage Blancherie</b>	<b>58'553.85</b>		<b>58'553.85</b>
5010.00	Ouvrage de génil civil et d'assainissement	58'553.85		58'553.85
<b>2021.25.4300</b>	<b>Vente parcelle Aéroport II à Supra et réalisation d'infrastructure étape 2</b>	<b>75'000.00</b>		<b>75'000.00</b>
5010.00	Ouvrage de génil civil et d'assainissement	75'000.00		75'000.00
<b>2022.02.4300</b>	<b>Crédit-cadre pour les frais d'études législature 2021-2026</b>	<b>263'834.71</b>	<b>-183'928.75</b>	<b>79'905.96</b>
5090.00	Autres biens	263'834.71	-183'928.75	79'905.96
<b>2022.09.4300</b>	<b>Réalisation des trav. de revitalisation de la Broye secteur Guillermaux</b>	<b>191'534.66</b>	<b>-447'715.70</b>	<b>-256'181.04</b>
5010.00	Ouvrage de génil civil et d'assainissement	191'534.66		191'534.66
6610.00	Subventions du Canton et/ou de la Confédération		-447'715.70	-447'715.70
<b>2022.15.4300</b>	<b>Réaménagement routier de l'avenue Général Jomini</b>	<b>685'628.55</b>		<b>685'628.55</b>
5010.00	Ouvrage de génil civil et d'assainissement	685'628.55		685'628.55
<b>2022.18.4300</b>	<b>A la Coulaz, prolongation promesse vente et achat</b>	<b>2'119'841.00</b>	<b>-2'869'327.00</b>	<b>-749'486.00</b>
5010.00	Ouvrage de génil civil et d'assainissement	2'119'841.00		2'119'841.00
6190.00	Participations de tiers		-2'869'327.00	-2'869'327.00
<b>2023.09.4300</b>	<b>Rue des Moulins et Rue à Thomas : séparatif, eau potable, route</b>	<b>105'202.40</b>		<b>105'202.40</b>
5010.00	Ouvrage de génil civil et d'assainissement	105'202.40		105'202.40

**2.2 Balance des investissements par préavis 1.1.2025 - 31.12.2025**

		Débit	Crédit	Solde
<b>2024.01.4300</b>	<b>Assainissement passerelle des Rammes</b>	<b>555'905.77</b>	<b>-262'714.35</b>	<b>293'191.42</b>
5010.00	Ouvrage de génil civil et d'assainissement	555'905.77	-2'596.60	553'309.17
6190.00	Participations de tiers		-35'731.90	-35'731.90
6890.00	Reprise des réserves		-224'385.85	-224'385.85
<b>2024.08.4300</b>	<b>Crédit d'étude master plan Aéroport I et II</b>	<b>182'165.16</b>		<b>182'165.16</b>
5090.00	Autres biens	182'165.16		182'165.16
<b>2024.16.4300</b>	<b>Assain. infra et chaussées Grand-Rue, R. du Temple et Pl. Concorde</b>	<b>45'097.41</b>		<b>45'097.41</b>
5010.00	Ouvrage de génil civil et d'assainissement	45'097.41		45'097.41
<b>2024.17.4300</b>	<b>Véhicule EDP et véhicule, broyeur à branches et tondeuses Espaces verts</b>	<b>111'000.00</b>	<b>-110'999.00</b>	<b>1.00</b>
5060.00	Mobilier, machines et véhicules	111'000.00		111'000.00
6890.00	Reprise des réserves		-110'999.00	-110'999.00
<b>2024.18.4300</b>	<b>Crédit d'étude requalification du centre-ville</b>	<b>568'877.76</b>		<b>568'877.76</b>
5090.00	Autres biens	568'877.76		568'877.76
<b>2025.15.4300</b>	<b>Crédit d'étude requalification de la Promenade de la Maladaire</b>	<b>50'560.15</b>		<b>50'560.15</b>
5090.00	Autres biens	50'560.15		50'560.15
	<b>Parcs, promenades et cimetiére</b>	<b>91'600.00</b>	<b>-91'599.00</b>	<b>1.00</b>
<b>440</b>	<b>Parcs et promenades</b>	<b>91'600.00</b>	<b>-91'599.00</b>	<b>1.00</b>
<b>2024.17.4400</b>	<b>Véhicule EDP et véhicule, broyeur à branches et tondeuses Espaces verts</b>	<b>91'600.00</b>	<b>-91'599.00</b>	<b>1.00</b>
5060.00	Mobilier, machines et véhicules	91'600.00		91'600.00
6890.00	Reprise des réserves		-91'599.00	-91'599.00
	<b>Ordures menageres et dechets</b>	<b>126'223.40</b>		<b>126'223.40</b>
<b>451</b>	<b>Dechetterie publique</b>	<b>126'223.40</b>		<b>126'223.40</b>
<b>2022.16.4510</b>	<b>Système de gestion des accès à la déchetterie et ressourcerie</b>	<b>126'223.40</b>		<b>126'223.40</b>
5010.00	Ouvrage de génil civil et d'assainissement	126'223.40		126'223.40
	<b>Reseau d'egouts et d'epuration</b>	<b>305'157.70</b>	<b>-201'673.49</b>	<b>103'484.21</b>
<b>463</b>	<b>Reseau d'egouts et d'epuration</b>	<b>305'157.70</b>	<b>-201'673.49</b>	<b>103'484.21</b>
<b>2019.08.4630</b>	<b>Crédit d'étude assainissement Jumelles-Bornalet</b>	<b>2'874.01</b>	<b>-2'873.01</b>	<b>1.00</b>
5010.00	Ouvrage de génil civil et d'assainissement	2'874.01		2'874.01
6890.00	Reprise des réserves		-2'873.01	-2'873.01
<b>2020.11.4630</b>	<b>Av. Général Jomini et rte de Grandcour mise en séparatif</b>	<b>18'231.37</b>		<b>18'231.37</b>
5010.00	Ouvrage de génil civil et d'assainissement	18'231.37		18'231.37
<b>2023.09.4630</b>	<b>Rue des Moulins et Rue à Thomas : séparatif, eau potable, route</b>	<b>198'801.48</b>	<b>-198'800.48</b>	<b>1.00</b>
5010.00	Ouvrage de génil civil et d'assainissement	198'801.48		198'801.48
6890.00	Reprise des réserves		-198'800.48	-198'800.48
<b>2024.16.4630</b>	<b>Assain. infra et chaussées Grand-Rue, R. du Temple et Pl. Concorde</b>	<b>85'250.84</b>		<b>85'250.84</b>
5010.00	Ouvrage de génil civil et d'assainissement	85'250.84		85'250.84
	<b>Instruction publique et cultes</b>	<b>6'077.10</b>		<b>6'077.10</b>
	<b>Administration des ecoles</b>	<b>6'077.10</b>		<b>6'077.10</b>
<b>506</b>	<b>College du chateau</b>	<b>6'077.10</b>		<b>6'077.10</b>
<b>2020.07.5060</b>	<b>Remise en état du site historique et collège du Château - étape 1</b>	<b>6'077.10</b>		<b>6'077.10</b>
5030.00	Bâtiments et constructions	6'077.10		6'077.10
	<b>Services industriels</b>	<b>341'590.58</b>	<b>-106'884.85</b>	<b>234'705.73</b>
	<b>Service des eaux</b>	<b>341'590.58</b>	<b>-106'884.85</b>	<b>234'705.73</b>

2.2 Balance des investissements par préavis 1.1.2025 - 31.12.2025

		Débit	Crédit	Solde
<b>810</b>	<b>Service des eaux</b>	<b>341'590.58</b>	<b>-106'884.85</b>	<b>234'705.73</b>
<b>2019.08.8100</b>	<b>Crédit d'étude assainissement Jumelles-Bornalet</b>	<b>4'077.75</b>	<b>-4'076.75</b>	<b>1.00</b>
5040.00	Installations des services industriels	4'077.75		4'077.75
6890.00	Reprise des réserves		-4'076.75	-4'076.75
<b>2020.11.8100</b>	<b>Av. Général Jomini et rte de Grandcour rimpl. conduite d'eau potable</b>	<b>48'155.40</b>		<b>48'155.40</b>
5040.00	Installations des services industriels	48'155.40		48'155.40
<b>2023.02.8100</b>	<b>Rimpl. conduite eau entre Av. G. Jomini et Av. du Stade</b>	<b>56'885.31</b>	<b>-56'884.31</b>	<b>1.00</b>
5040.00	Installations des services industriels	56'885.31		56'885.31
6690.00	Subventions diverses		-86'058.00	-86'058.00
6890.00	Reprise des réserves		29'173.69	29'173.69
<b>2023.09.8100</b>	<b>Rue des Moulins et Rue à Thomas : séparatif, eau potable, route</b>	<b>25'793.38</b>		<b>25'793.38</b>
5040.00	Installations des services industriels	25'793.38		25'793.38
<b>2024.16.8100</b>	<b>Assain. infra et chaussées Grand-Rue, R. du Temple et Pl. Concorde</b>	<b>53'756.15</b>		<b>53'756.15</b>
5040.00	Installations des services industriels	53'756.15		53'756.15
<b>2025.04.8100</b>	<b>Installation conduite d'eau route de Corcelles</b>	<b>106'997.80</b>		<b>106'997.80</b>
5040.00	Installations des services industriels	106'997.80		106'997.80
<b>2025.06.8100</b>	<b>Rimpl. conduite rue Derrière-la-Tour DP 1029 et DP 1032</b>	<b>45'924.79</b>	<b>-45'923.79</b>	<b>1.00</b>
5040.00	Installations des services industriels	45'924.79		45'924.79
6890.00	Reprise des réserves		-45'923.79	-45'923.79

## 2.3 Tableau récapitulatif des investissements du patrimoine administratif pour l'année 2025

Bilan Compte no	Objet	Préavis no	Credit accordé	Coût de la construction 01.01.2025	Amort. cumulés au 01.01.2025	Subv./part. tiers Reprises de réserves/provisions au 01.01.2025	Solde comptable au 01.01.2025	Dépenses d'investissements 2025	Subsides et participations de tiers 2025	Amortissement 2025 Obligatoire	Reprise de réserves 2025	Solde au 31.12.2025
	Collect. E.U. & réseau d'eau VCP	02/1993					0.00					0.00
	Vers-chez-Savary - Piscine	14/1996		151717.95	1261650.00		25067.95			5150.00		19917.95
	Rue des Granges	06/1993		275000.00	2741999.00		1.00					1.00
	Aménagement Sansui II	15/2008		344000.00	177485.00	177465.00	0.00					0.00
	Aménag. R. Favez et Lsne/Vigneite	01/2005		653142.55	357400.00		295742.55			22800.00		272942.55
	Collecteur Montriant-Fenette	03/2004		555000.00			22006.60			10968.75		11137.85
	Infrastructure pour la FLP	04/2013 04/2016		785281.80		785281.80	0.00					0.00
	Demande de crédit pour des nouveaux travaux d'infrastructures supplémentaires et des travaux d'aménagements routiers à la rue à Thomas, rue de la Croix-Blanche et rue Montpeller	04/2016	333000.00	441502.52		333000.00	108502.52					108502.52
	Demande de crédit pour l'assainissement du pont Guillermaux, l'assainissement des infrastructures et le réaménagement de la rue Guillermaux	02/2015	1538000.00	1037445.70		1037445.70	0.00					0.00
9.141.0000	Demande de crédit pour l'assainissement des infrastructures et du réaménagement de la rue du Simeon	03/2017	280000.00	275004.95		275004.95	0.00					0.00
	Mise en séparatif Impasse Mauborget	21/2018	109000.00	65468.57		65468.57	0.00					0.00
	Credit d'étude assainissement Jumelles-Bomalet	08/2019	100000.00	98077.74		98077.74	0.00	2874.01			2873.01	1.00
	Construction d'un bâtiment multifonctionnel en Guillermaux	03/2020	450000.00	378844.64		378844.64	0.00					0.00
	Av. Général Jomini et rte de Grandcour mise en séparatif	11/2020	3950000.00	2060843.86		1000000.00	1060843.86	18231.37		68631.30		1010443.93
	Création d'un DDP sur la parcelle RF n° 2113 en faveur de la Pati.SA	30/2021	95563.00	71000.00		71000.00	0.00					0.00
	Instal. fibre optique rive droite Broye, raccord. stat. relevage	05/2022	178000.00	163887.18		163887.18	0.00					0.00
	Rue des Moulins et Rue à Thomas : séparatif, eau potable, route	09/2023	1018000.00	54056.75		54056.75	0.00	198801.48			198800.48	1.00
	Assain. Infra et chaussées Grand-Rue, R. du Temple et Pl. Concorde	16/2024	2425000.00				0.00	85250.84				85250.84
9.141.0010	Station d'épuration						1.00					1.00
9.141.0020	Instal. système de gestion des accès à la déchetterie et d'une resourcerie, mise en service déchetterie mobile et lnats. conteneurs	16/2022	2325000.00	505698.59			505698.59	126223.40		32634.00		599287.99
	Carrefour du Carmana	04/1995					900.00					900.00
	Etude concours Pl. Général Guisan						1.65					1.65
	Girottoire carrefour VCP	06/2002	230000.00	238078.30	109368.00		128710.30			7928.00		120782.30
	Réhabilitation Ch. du Sansui	11/2007	751000.00	794695.92	174420.00		23160.77			10580.00		12580.77
	Aménagement et équipement Sansui II	15/2008					0.00					0.00
	Préavis en attente	88/8888					0.00					0.00
	Réaménagement Rte Bussy 2ème	12/2006	1085000.00				251378.00			49677.75		201700.25
	Aménagement giratoire rite de Corcelles	14/2008	651044.00	651044.00	452822.20		198221.80			32552.20		165669.60
	Elaboration PDCOM et PO centre hist.	12/2012	579000.00	376896.42	298326.42		0.00					0.00
	Boucl. PM 15/2009 finalisation PDCOM et réalisation Pacom	15/2009	630000.00	409928.19			409928.19					494430.88
	RC 607b giratoire de la Fenette	10/2012	1100000.00	1068697.25	556000.00		512897.25			57000.00		455697.25
	Infrastructure pour la FLP	04/2013	498210.00	380893.30	178000.00		202893.30			18500.00		184393.30
	Participation aux travaux CFF	04/2016	1187000.00	949867.70	341110.55		608757.15			31630.55		577126.60
	Avenant au Plan Partiel d'Affectation "A la Boverie"	12/2010					0.00					0.00
		03/2013	50000.00	428750.00		428750.00	0.00					0.00

Bilan Compte no	Objet	Préavis no	Crédit accordé	Coût de la construction 01.01.2025	Amort. cumulés au 01.01.2025	Subv./part. tiers Reprise de réserves/provisions au 01.01.2025	Solde comptable au 01.01.2025	Dépenses d'investissements 2025	Subsides et participations de tiers 2025	Amortissement 2025 Obligatoire	Amortissement 2025 supplémentaire	Reprise de réserves 2025	Solde au 31.12.2025
	Aménagement de la place de la Gare avec giratoire intégré	15/2013	1750'000.00	1'790'627.75	1'252'950.00	226'442.95	311'234.80			77'850.00			233'384.80
	Demande de crédit pour l'assainissement du pont Guillermaux, l'assainissement des infrastructures et le réaménagement de la rue Guillermaux	02/2015	3555'000.00	3'317'776.34	753'000.00	2'215'337.00	349'439.34			21'000.00			328'439.34
	RC 609 B-P - Aménagement de la traversée du hameau d'Etrablaz	10/2015	391'000.00	418'117.05	134'076.85	80'580.00	203'460.20			16'876.85			186'583.35
	Demande de crédit pour des nouveaux travaux d'infrastructures supplémentaires et des travaux d'aménagements routiers à la rue à Thomas, rue de la Croix-Blanche et rue Montpeller	04/2016	394'000.00	398'057.40	138'500.00		259'557.40			20'000.00			239'557.40
	Rempl. Conduite Rue de Savoie	21/2015	33'000.00	29'161.60	8'250.00		20'911.60			1'650.00			19'261.60
	Demande de crédit pour l'assainissement des infrastructures et du réaménagement de la rue du Simplon.	03/2017	316'000.00	228'649.09	83'800.00		144'849.09			10'300.00			134'549.09
	Aménagement d'un passage piéton sécurisé à l'avenue Général-Jomini et d'une place dépose d'élevés au collège Derrière la Tour	09/2017	145'000.00	145'052.60	43'502.60		101'550.00			7'252.60			94'297.40
	ZI Champ Aubert-Giratoire de Neypraz	02/2018	325'000.00	313'103.35	96'155.40		216'952.95			15'655.40			201'297.55
	Remplacement de la conduite d'eau potable et de défense incendie ainsi que des aménagements routiers et réalisation d'une place publique à la Rue de Vuary	19/2016	292'000.00	220'683.65	78'600.00		142'083.65			10'100.00			131'983.65
9.141.0030	Demande de crédit pour l'étude de zones à bâtir des Hameaux	18/2017	274'000.00	256'505.23	252'993.23	3'511.00	1.00	3'382.30					1.00
	Rte d'Echalens, assainissement passage à niveau CFF	12/2020	85'077.60	94'703.31	8'540.00	39'900.00	46'263.31			2'020.00			44'243.31
	Adoption d'un crédit-cadre pour les frais d'études d'un avant-projet, d'un projet de construction ou d'un plan d'aménagement durant la législature 2016-2021	18/2016	700'000.00	143'375.22			143'375.22	-38'928.85					104'446.37
	Construction bâtiment multifonctionnel en Guillermaux	03/2020	555'000.00	146'677.04			146'677.04	209'276.60	200'000.00	27'750.00			128'203.64
	Assainissement du chemin En Chaux	24/2020	190'000.00	254'358.30	20'344.30		234'014.00			10'174.30			223'839.70
	Route de Corcelles, assainissement passage sup. CFF	31/2020	260'000.00	105'085.50	13'998.65		91'086.85			6'998.65			84'088.20
	Réfection du pavage de la Rue du Chemin Neuf la Blancherie	33/2020	70'000.00	66'014.55	4'466.60	31'848.80	29'699.15			1'366.60			28'332.55
	Réaménagements Favez, Vignette, Passage de la Blancherie	06/2021	882'400.00	640'341.25	29'200.00		611'141.25	58'563.85		14'600.00			655'095.10
	Création DDP en faveur de la Pat SA	30/2021	577'350.00	119'037.00			119'037.00						119'037.00
	Crédit-cadre pour frais d'étude législature 2021-2026	02/2022	1'000'000.00	316'814.54			316'814.54	79'905.96					396'720.50
	Revitalisation de la Broye secteur Guillermaux	09/2022	2'507'790.00	2'291'421.00		1'689'611.80	60'1809.20	191'534.66	447'715.70	16'680.00			328'948.16
	Réaménagement routier de l'Avenue Général Jomini	15/2022	1'910'000.00	640'749.86			640'749.86	685'628.55		64'000.00			1'262'378.41
	Remise à ciel ouvert et revit. Ruiseau Montélon et Crève-cœur	28/2022	2'080'000.00	110'120.80		44'659.50	65'461.30						65'461.30
	Etude pré. Dypmt interface transports à la Gare	31/2022	141'489.00	87'331.55			87'331.55	61'756.40					149'087.95
	MEP réaménagement Grand-Rue et Rue de Lausanne	33/2022	299'900.00	303'418.90			303'418.90						303'418.90
	Rue des Moulins et Rue à Thomas : séparatif, eau potable, route	09/2023	372'000.00	94'035.05			94'035.05	105'202.40					199'237.45

Bilan Compte no	Objet	Préavis no	Crédit accordé	Coût de la construction 01.01.2025	Amort cumulés au 01.01.2025	Subv/part. tiers Reprise de réserves/provisions au 01.01.2025	Solde comptable au 01.01.2025	Dépenses d'investissements 2025	Subsides et participations de tiers 2025	Amortissement 2025		Reprise de réserves 2025	Solde au 31.12.2025
										Amortissable	Obligatoire		
	Assainissement Passerelle des Rammes	01/2024 et 23/2024	1'020'700.00	432'879.75		432'679.75	0.00	553'309.17	357'731.90			224'385.85	293'191.42
	Ruisseau du Motel, reprise traversées routières Vers-chez-Savary	02/2024	320'000.00	1'965.25		1'965.25	0.00						0.00
	Prolong. Ligne de bus et 2ème ligne.	15/2024	380'000.00				0.00	30'943.00	16'26.85			29'315.15	1.00
	Assain. Infra et chaussées Grand-Rue, R. du Temple et Pl. Concorde	16/2024	574'000.00				0.00	45'097.41					45'097.41
	Credit d'études requalification du centre-ville de la Maladeira	18/2024 15/2025	1'485'000.00 164'000.00	9'698.00			9'698.00	568'877.76					578'575.76
9.143.0000	Immeubles productifs						1.00						1.00
	Hôtel de Ville	06/1998 10/2000					1.00						1.00
	Hôtel de Ville	12/2005 et 14/2006					1.00						1.00
9.143.0010	Transformations et rénovations intérieures de l'Hôtel de Ville, remise à niveau des installations électriques et changement de la centrale téléphonique	06/2012	68'1000.00	726'847.01	394'300.00		332'547.01			37'000.00			295'547.01
	Remplacement du système de chauffage de l'Hôtel de Ville	21/2016	436'000.00	329'727.85	132'800.00		196'927.85			15'200.00			181'727.85
	Ratification des bureaux Sécurité Publique	06/2019	220'000.00	215'718.35	36'600.00		179'118.35			7'200.00			171'918.35
	Divers travaux de rénovation et réaménagement HdV	01/2022	850'000.00	848'408.35	56'601.95		79'1806.40			28'251.95			763'554.45
	Réaménagement greffe et anciens bureaux ORPC	11/2024	420'000.00	11'080.50			11'080.50	339'712.10					350'792.60
	Halle des Fêtes						1.00						1.00
9.143.0030	Demande de crédit pour la rénovation de la Halle des Fêtes	14/2013 29/2013	3'889'800.00	3'826'894.72	957'860.00	1'048'170.00	1'820'664.72			9'1030.00			1729'634.72
	Rénovation cuisine HdF	08/2018	100'000.00	92'504.30	16'040.35		76'463.95			3080.35			73'383.60
	Rénovation parquet HdF et assainissement sanitaires	13/2021	495'000.00	417'214.45	392'10.70	25'000.00	353'003.75			19'610.70			333'393.05
9.143.0040	Aire de jeux et ventilation cuisine Colonie des Cluds	06/2024	197'000.00	139'660.86			139'660.86	107'46.47		19'700.00			130'707.33
9.143.0060	Groupe scolaire de la Promenade						1.00						1.00
9.143.0080	Centre sportif Les Rammes						1.00						1.00
9.143.0081	Réfection du Centre Sportif des Rammes	18/2015	300'000.00	268'110.55	115'400.00		152'710.55			12'700.00			140'010.55
9.143.0082	Sécurisation accès Les Rammes	06/2018	120'000.00	89'501.12	32'200.00		57'301.12			4'100.00			53'201.12
9.143.0090	Centre opératoire protégé						1.00						1.00
9.143.0100	Abri PC Avenue du Stade						1.00						1.00
9.143.0130	Abattoirs communaux						1.00						1.00
9.143.0160	Eglise paroissiale						1.00						1.00
9.143.0170	Stade Payerne						1.00						1.00
	Implantation d'un skatepark au Stade Municipal	10/2021 05/2023	830'000.00	827'730.50		112'500.00	715'230.50		153'000.00	12'661.65		335'000.00	214'568.85
9.143.0175	Réfection du Stade Municipal et achat de matériel d'athlétisme	08/2015	830'000.00	512'274.85	211'973.85	300'300.00	1.00						1.00
9.143.0177	Construction d'un bâtiment de 4 vestiaires au Stade municipal	12/2017 et 15/2018	745'000.00	744'868.30	207'100.00	106'700.00	431'068.30			30'800.00			400'268.30
9.143.0178	Tennis	05/2025	2'325'000.00				0.00	232'682.65				232'681.65	1.00
9.143.0190	Nouveaux dépôts voirie	14/1999 - 06/2004 et 22/2013		5'102'881.40	359'237.75	1'510'502.65	1.00						1.00
	Assainissement BSE Etape 2	01/2018	1'500'000.00	1'476'581.69	196'183.10	528'140.00	752'258.59			31'583.10			720'675.49
	Assainissement BSE Etape 3	14/2025	4'965'000.00				0.00	81'079.90					81'079.90
9.143.0192	Démontage Halle Progin	16/2017	310'000.00	306'753.04	61'714.85		245'038.19			10'214.85			234'823.34
9.143.0200	Terrain de football Mont-Tendre						1.00						1.00

Bilan Compte no	Objet	Préavis no	Crédit accordé	Coût de la construction 01.01.2025	Amort. cumulés au 01.01.2025	Subv./part. tiers Reprise de réserves/provisions au 01.01.2025	Solde comptable au 01.01.2025	Dépenses d'investissements 2025	Subsides et participations de tiers 2025	Amortissement 2025 obligatoire	Amortissement 2025		Solde au 31.12.2025
											supplémentaire	Reprise de réserves 2025	
9.143.0210	Halle des services du feu						1.00						1.00
9.143.0231	Ancien Hôpital mise en conformité	03/2014	123000.00	101497.50	101497.50		0.00						0.00
9.143.0241	Abbatiale - travaux de 1ère urgence	04/2010	706000.00	745049.25	237935.95	158384.00	348729.30			19535.95			329193.35
	Credit d'études pour la mise en valeur et le réaménagement du site historique de l'Abbatiale de Payenne	08/2016	750000.00	748709.00		748709.00	0.00						0.00
9.143.0243	Finalisation de la restauration et de la mise en valeur des façades de l'Abbatiale	26/2016	1320000.00	1184260.00	238400.00	299128.00	646732.00			31200.00			615532.00
9.143.0244	Mise en valeur du Site de l'Abbatiale Etape 2	10/2017	8128600.00	5555627.69	521100.00	1848381.65	2986146.04			85300.00			2900846.04
9.143.0251	Rénovation de bâtiment 1530 Jeunes	25/2016	252000.00	250357.06	69122.25	9800.00	171434.81			9622.25			161812.56
9.143.0270	Rénovation façades AP et transformation	05/2004					1.00						1.00
9.143.0273	Réfection diverses au GSNP	04/2008	322300.00	304600.85	304599.85		1.00						1.00
9.143.0274	Pavillon de 4 classes NP	05/2010	921000.00	827162.54	596808.10		230354.44			41358.10			188996.34
9.143.0275	Plateforme élévatrice à la NP	16/2010	300000.00	218258.70	218257.70		1.00						1.00
9.143.0276	Appareil Trait. De l'air piscine au GSP	16/2011					1.00						1.00
9.143.0277	Rénovation de l'enveloppe du complexe sportif de la Nouvelle Promenade	01/2015	1180000.00	1172448.53	266176.40	26010.00	880262.13			38176.40			842085.73
	Travaux de remise en état liés au changement d'affectation des salles de classe et autres locaux de la Nouvelle Promenade / Déplacement du Skatepark à La Palaz et démontage du terrain multisports Agoraspace	17/2014	225000.00	204000.55	203999.55		1.00						1.00
9.143.0279	2ème étape de rénovation du Centre sportif de la Promenade	02/2016	1750000.00	1725226.67	463450.00		1261776.67			57450.00			1204326.67
9.143.0281	Demande de crédit pour la planification de la 3 <sup>ème</sup> étape de rénovation du Centre Sportif de la Promenade	05/2017	150000.00	146817.55	29889.00		116928.55			4889.00			112039.55
9.143.0282	3ème étape de rénovation du Centre sportif de la Promenade	05/2018	2600000.00	2443592.66	399235.00		2044357.66			78600.00			1965757.66
	Raccordement su site de la Promenade au CAD de Payenne Energies SA	15/2023	1350000.00	431867.50		431867.50	0.00						529377.89
9.143.0285	Réfection façade ouest Château	13/2013	356000.00	316860.45	160043.00		156817.45						140974.45
9.143.0290	Création d'un préau scolaire - syst.chauffage	18/2005	636200.00	397963.30	304162.30	93800.00	1.00			15843.00			1.00
	Etude démographique scolaire et rénovation NP	12/2022	450000.00	397466.05		397466.05	0.00						0.00
9.143.0300	Pavillon scolaire "OPTI"	12/2007	1050000.00	1109338.73	1109338.73		1.00						1.00
9.143.0310	Création préau scolaire et remplacement du système de chauffage	18/2005	387600.00	257891.00	103187.75	93800.00	154703.25			8587.75			146115.50
9.143.0311	Réorganisation des locaux de la cave communale, assainissement et création d'un local de vente	19/2013	390000.00	405977.96	196648.85	9000.00	200329.11			19848.85			180480.26
9.143.0320	Création de locaux de pressurage et de vinification à Montagny / réfection du système de refroidissement à la cave communale	18/2008	1467000.00	1410450.30	170949.30	1239500.00	1.00						1.00
9.143.0321	Demande de crédit pour le relevé de l'état existant, rénovation d'un appartement et aménagement du local pressoir, contrôle des toitures des bâtiments et achat de mobilier au Château de Montagny	21/2013	345678.00	338047.80	338046.80		1.00						1.00
9.143.0322	Aménagement de 3 appartements et création d'un nouveau système de chauffage à Montagny	05/2016	1005000.00	1060208.40	234400.00	57976.00	767832.40			33400.00			734432.40
	Equipement pour la prod. des vins rouges à Montagny	12/2024	69000.00	17992.60		17992.60	0.00					47307.38	0.00
9.143.0340	Bâtiment des Régents rénovation appart.						1.00						1.00

Bilan Compte no	Objet	Préavis no	Crédit accordé	Coût de la construction 01.01.2025	Amort. cumulés au 01.01.2025	Subv./part. tiers Reprise de réserves/provisions au 01.01.2025	Solde comptable au 01.01.2025	Dépenses d'investissements 2025	Subsides et participations de tiers 2025	Amortissement 2025		Reprise de réserves 2025	Solde au 31.12.2025
										Obligatoire	supplémentaire		
9.143.0341	Travaux de remise en état des appartements du 1er étage du bâtiment des Régents	14/2015	80'000.00	82'583.70	33'029.15		49'554.55			4'129.15			45'425.40
9.143.0342	Travaux de remise en état de l'appartement du rez supérieur dans le bâtiment des Régents (O.Prof.)	13/2017	95'000.00	95'169.20	20'669.20	74'500.00	0.00						0.00
9.143.0345	Café du Marché	11/2009	1'330'000.00	979'665.25	404'630.00		574'035.25						550'505.25
9.143.0346	Café du Marché - crédit complémentaire	16/2013	309'000.00	674'993.85	273'297.95	20'000.00	381'295.90						359'497.95
9.143.0347	Remise en état café du Marché	11/2017	245'000.00	249'326.59	22'569.84		0.00						0.00
9.143.0347	Rénovation et transformation Café du Marché		280'000.00	279'394.11		279'394.11	0.00						0.00
9.143.0348	Rénovation et transformation Café de la Vente	15/2020	675'000.00	670'219.46	26'400.00	430'605.89	213'213.57			8'200.00			205'013.57
	Travaux au Café du Marché	07/2023	25'000.00	15'731.35		15'731.35	0.00						0.00
9.143.0355	Travaux à la Brasserie Notre-Dame	04/2011	180'000.00	107'642.58		107'642.58	0.00	711.30				710.30	1.00
9.143.0358	Station de vélos en libre serv.						1.00						1.00
9.143.0358	Aménagement des vestiaires du skater-hockey et remplacement du système de chauffage de la halle de la Palaz	03/2016	550'000.00	503'011.97	92'000.00	268'000.00	143'011.97			11'000.00			132'011.97
9.143.0360	Mise en réseau informatique des bâtiments communaux par fibres optique et pose de réseau informatique dans ces bâtiments par câble Wifi	05/2012	183'600.00	753'300.15	696'000.00	22'000.00	35'300.15			4'000.00			31'300.15
9.143.0365	Les Cluds - mise en conformité	13/2014	240'000.00	242'507.85	97'800.00		144'707.85						131'507.85
9.143.0373	CVE en Guillemaux	16/2018	1'220'000.00	1'213'388.22	123'908.45	477'397.40	612'082.37			13'200.00			587'573.92
9.143.0375	Assainissement bâtiment rue de la Boverie 37	05/2019 et 28/2020	900'000.00	892'801.08	82'280.00	114'560.95	695'960.13			28'580.00			667'380.13
9.143.0376	Construction bâtiment multifonctionnel en Guillemaux	03/2020	1'860'000.00	2'174'581.56	0.00	1'027'292.00	1'147'289.56			41'958.00			905'331.56
9.143.0377	Remise en état Château - étape 1	07/2020	1'270'000.00	318'115.70	41'450.00	1'500.00	275'165.70	6'077.10		13'500.00			267'742.80
9.143.0378	Rénovation de l'ancienne église de la rue du Chemin Neuf 7	24/2022	1'660'000.00	412'941.50		384'969.60	27'971.90	11'65'129.75	22'120.00			340'000.00	830'961.65
	Télécommande et divers			420'021.95	266'507.30	80'892.95	72'621.70						72'621.70
	Châtelard - Boverie	10/1999					45'987.90			6'500.00			39'487.90
	Exploitation eau de Montigny	02/1999					1.00						1.00
	Carrefour du Carmina	04/1995					1.00						1.00
	Assainissement hameau Etrabloz	13/1997					196'578.00			25'900.00			170'678.00
	Ceinture ouest.	06/1995					1.00						1.00
	Doublage OFEFA	14/1997					42'632.35			5'400.00			37'232.35
	Quartier de la Grosse-Pierre						1.00						1.00
	Sansui Maladaire Grosse-Pierre	06/1997					20'551.70			2'600.00			17'951.70
	Maladaire - Fin Gibet - Sansui	18/1997					20'000.00						20'000.00
	Place Général Guisan / Centre Coop	10/2001	145'000.00				36'204.05			4'500.00			31'704.05
	Carriage Croix de Vaux	17/2001					37'961.09			5'600.00			32'361.09
	Bouclage Vuaz Vauchy/EP Creux du Van	14/2005	224'000.00				68'697.15			5'730.00			62'967.15
	Défense incendie En Bouliex	10/2007	95'000.00	2'563.55			2'563.55						2'563.55
	Réhabilitation Ch. Du Sansui	11/2007	280'000.00				43'095.85			8'852.40			34'243.45
	Aménagement et équipement Sansui 2	15/2008	76'000.00	60'112.55	12'810.00	23'578.05	23'724.50			18'300.00			21'894.50
	Défense incendie Hameau Etrabloz	07/2005	289'183.45	279'709.45	182'960.00	50'526.00	46'223.45			11'560.00			34'663.45
	Essais de pompage puits de la Vernaz	01/2010	163'000.00				1.00						1.00
	Modification sources Bretonnière	03/2012	210'000.00	189'044.75	170'473.45	18'571.30	0.00						0.00
	Prolongements collecteurs "Eternit SA"	09/2011	105'000.00				37'785.10			38'12.35			33'972.75
	Rempl. Conduite Echallens-Yverdon	01/2012	105'000.00				148'448.95			14'847.30			133'601.65
	Rue de la Gare : secteur ancien café de la Chaumière - Gare - Rue du Temple - mise en séparatif des collecteurs d'évacuation des eaux et remplacement de la conduite d'eau potable et de défense incendie	21/2011	395'000.00	361'692.55	148'497.30	647'46.30	148'448.95						
	Rue de la Gare : secteur ancien café de la Chaumière - Gare - Rue du Temple - mise en séparatif des collecteurs d'évacuation des eaux et remplacement de la conduite d'eau potable et de défense incendie	15/2012	195'000.00	171'896.75	72'812.00	30'656.00	68'428.75			7'062.00			61'366.75
	Remplacement conduite Bombazine	17/2012	575'000.00	465'476.05	200'329.85	738'79.00	191'267.20			19'579.85			171'687.35

Bilan Compte no	Objet	Préavis no	Crédit accordé	Coût de la construction 01.01.2025	Amort. cumulés au 01.01.2025	Subv./part. tiers Reprise de réserves/provisions au 01.01.2025	Solde comptable au 01.01.2025	Dépenses d'investissements 2025	Subsides et participations de tiers 2025	Amortissement 2025		Solde au 31.12.2025	
										Amortissement 2025 obligatoire	supplémentaire		
9.144.0000	Réaménagement du canal pour la dérivation des eaux de l'Arbogne - interconnexion des réseaux d'eau potable Payerne-Corcelles	02/2013	147'000.00	885'76.89	1'437.09	871'39.80	0.00					0.00	
	Remplacement de la conduite d'eau potable et de défense incendie rue des Deux-Tours - rue du Marché - rue du Collège - place du Marché ainsi que mise en séparatif des collecteurs d'évacuation des eaux de la rue du Marché	08/2013	472'000.00	404'389.95	178'740.00	71'510.00	154'139.95				15'420.00		138'719.95
	Modification du Plan Général d'Affectation (MPGA) au lieu dit "Champ Cheval". Demande d'équipement de la ZI Champ Cheval et extension du réseau d'eau potable	11/2013	497'000.00	409'389.55	131'400.35	117'382.00	160'607.20				14'600.35		146'006.85
	Demande de crédit pour les études d'assainissement du pont Guillermaux et le remplacement des infrastructures de la rue Guillermaux, de la rue du Simplon et de la rue des Deux-Tours	07/2012	17'000.00	15'740.75	15'740.75		0.00						0.00
	Remplacement de la conduite d'eau potable et de défense incendie à la rue des Grandes Rayes, 2e étape et à l'avenue du Pré du Château	07/2014	300'000.00	230'455.70	52'227.85	67'456.00	110'771.85				5'427.85		105'344.00
	Réalisation des infrastructures publiques et aménagement routier relatifs à la construction du bâtiment de la FLP	04/2013 04/2016	207'390.00	129'522.45	72'100.00		57'422.45				5'300.00		52'122.45
	Demande de crédit pour l'assainissement du pont Guillermaux, l'assainissement des infrastructures et le réaménagement de la rue Guillermaux	02/2015	630'000.00	475'446.61	146'000.00	109'569.45	219'877.16				10'000.00		209'877.16
	Remplacement de la conduite d'eau potable et de défense incendie de la rue de Savoie	21/2015	97'000.00	96'586.90		96'586.90	0.00						0.00
	Station de pompage La Verma	09/2014	151'000.00	165'723.77	44'900.00		120'823.77				57'500.00		115'073.77
	Remplacement de la conduite d'eau potable et de défense incendie à la rue du Châtelet et à la rue du Chasseron	04/2015	280'000.00	193'283.65	46'590.00	63'339.00	83'354.65				3'970.00		79'384.65
	Renouvellement et extension du système de la télégestion du réseau d'eau	15/2014	185'000.00	163'298.00	152'888.00	104'10.00	0.00						0.00
	Crédit compl. Aéroport	11/2015		465'460.25		74'685.00	390'775.25						390'775.25
	Remplacement de la conduite d'eau potable et de défense incendie à la route de la zone industrielle La Palaz C	22/2015	121'000.00	82'717.15		82'717.15	0.00						0.00
	Demande de crédit pour des nouveaux travaux d'infrastructures supplémentaires et des travaux d'aménagements routiers à la rue à Thomas, rue de la Croix-Blanche et rue Montpeller	04/2016	283'000.00	157'608.94	75'950.00	47'918.00	33'740.94				2'600.00		31'140.94
	Remplacement de la conduite d'eau potable et de défense incendie ainsi que des aménagements routiers et réalisation d'une place publique à la Rue de Vuary	19/2016	163'000.00	118'127.60		118'127.60	0.00						0.00
	Demande de crédit pour l'assainissement des infrastructures et du réaménagement de la rue du Simplon	03/2017	115'000.00	81'466.70	18'600.00	24'217.00	38'649.70				1'600.00		37'049.70
	Remplacement de la conduite d'eau potable et de défense incendie au centre du village de Corges	04/2017	120'000.00	106'684.90	23'042.60		83'642.30				3'552.60		80'089.70
	Conduite Pl. Concorde et Temple	03/2018	430'000.00	354'267.22		354'267.22	0.00						0.00
	Rimpl. Conduite rue de la Passerelle	03/2019	180'000.00	123'103.17		123'103.17	0.00						0.00

Bilan Compte no	Objet	Préavis no	Crédit accordé	Coût de la construction 01.01.2025	Amort. cumulés au 01.01.2025	Subv./part. liers Reprise de réserves/provisions au 01.01.2025	Solde comptable au 01.01.2025	Dépenses d'investissements 2025	Subsides et participations de liers 2025	Amortissement 2025		Reprise de réserves 2025	Solde au 31.12.2025
										Amortissement obligatoire	Amortissement supplémentaire		
9.144.0010	Crédit d'étude assainissement Jumelles-Bornalalet	08/2019 21/2022	33548.00	22621.83		22621.83	0.00	4077.75				4076.75	1.00
9.146.0002	Adaptation des réservoirs de la Planche au Loup	11/2019	100000.00	62'157.44		62'157.44	0.00						0.00
9.146.0003	Av. Général Jomini et rue de Grandcour mise en séparatif	11/2020	1910000.00	1'702'080.08		100'119.95	1702'080.08	48'155.40		57'276.00			1'692'959.48
9.146.0192	Création DDP en faveur de la Patti SA	30/2021	127'087.00	100'119.95		100'119.95	0.00						0.00
9.146.0436	Alimentation en eau potable, bouclage ceinture ouest	04/2022	475'000.00	303'247.51		148'512.00	149'635.51			5'100.00			144'535.51
9.146.0330	Rmp. Conduite eau entre Av. Général-Jomini et Av. du Stade	02/2023	250'000.00	113'747.53		113'747.53	0.00	56885.31	86'058.00			-29'173.69	1.00
9.146.0350	Rmp. Conduite eau Av. de la Promenade et début Grand-Rue	03/2023	370'000.00	226'078.54		226'078.54	0.00						0.00
9.146.0431	Rue des Moulins et Rue à Thomas : séparatif, eau potable, route	09/2023	700'000.00	86'230.49		86'230.49	86'230.49	25'793.38					112'023.87
9.146.0432	Assain. infra et chaussées Grand-Rue, R. du Temple et Pl. Concorde	16/2024	287'000.00					53'756.15					53'756.15
9.146.0433	Installation conduite d'eau route de Corcelles	04/2025	132'000.00					106'997.80					106'997.80
9.146.0434	Rempl. Conduite rue Derrière-la-Tour DP 1029 et DP 1032	06/2025	240'000.00				0.00	45'924.79				45'923.79	1.00
9.146.0435	PGEE/PDEE/SIT	16/1999	1096'300.00	1'183'965.70	180'000.00	890'281.15	113'684.55			20'000.00			93'684.55
9.146.0436	Achat mobilier pour manifestation et cérémonies	06/2020	235'000.00	218'176.70	92'317.65	125'859.05				2'181'765			104'041.40
9.146.0437	Aquisition 3 groupes de secours	34/2022	193'000.00	153'359.07	17'000.00	136'359.07	67'30.80			17'000.00			126'089.87
9.146.0438	Renouvellement infrastructures informatiques	26/2020	390'000.00	389'636.57	226'900.00	363'75.00	126'461.57			63'200.00			63'261.57
9.146.0439	Remplacement de composants informatiques	13/2023	316'483.00	307'039.08		64'085.55	242'953.53			48'590.70			194'362.83
9.146.0440	Achat d'un véhicule utilitaire pour la cave	01/2023	48'000.00	37'50.28		37'50.28				3'775.00			33'975.28
9.146.0441	Achat de véhicules pour le service des Bâtiments	12/2019	65'000.00	58'151.90	24'455.15	33'696.75				5815.15			27'881.60
9.146.0442	Véhicule broyeur à branches et tondeuse	17/2024	293'900.00	44'845.30		44'845.30	0.00	202'600.00				202'598.00	2.00
9.146.0443	Véhicule Multifonctionnel						1.00						1.00
9.146.0444	Véhicule service voirie						1.00						1.00
9.146.0445	Véhicules service cave et divers						1.00						1.00
9.146.0446	Rempl. et achat véh.	08/2010	318'000.00	324'906.75	324'905.75		1.00						1.00
9.146.0447	Nouveau véhicule multifonct.	10/2011	160'000.00	143'893.25	149'892.25		1.00						1.00
9.146.0448	Rempl. balayeuse + véh. EDP	02/2012	240'000.00	236'488.40	236'487.40		1.00						1.00
9.146.0449	Remplacement d'un tracteur pour le secteur de l'entretien du domaine public EDP	22/2016	108'200.00	108'200.00	75'740.00		32'460.00			108'200.00			21'640.00
9.146.0450	Achat véhicules EDP	17/2017	219'000.00	218'891.60	127'650.00		91'241.60			22'850.00			68'391.60
9.146.0451	Achatrempl. véhicules service d'exploitation	18/2020	89'500.00	87'153.90	52'865.35		34'288.55			87'15.35			25'573.20
9.146.0452	Rempl. et achat véhicule	08/2010	83'600.00	81'852.00	24'585.20		57'266.80			8'185.20			49'081.60
9.146.0453	Rempl. Balayeuse + aspirateur à feuilles	01/2023	50'000.00	45'700.00	45'699.00		1.00						1.00
9.146.0454	Remplacement de deux véhicules pour le service des infrastructures : - un pour le secteur de l'assainissement et un pour le secteur des eaux	12/2015	37'000.00	33'425.95	33'424.95		1.00						1.00
9.146.3500	Rempl. et achat véhicule	08/2010	40'000.00	32'797.05	32'796.05		1.00						1.00
9.146.3510	Mise en place d'équipements de tri et de gestion des déchets recyclables dans les bâtiments communaux	17/2015	95'000.00	99'213.65	69'921.35		29'292.30			9921.35			19'370.95
9.146.4310	Assainissement et maintenance de l'éclairage public	19/2015	500'000.00	499'561.65	349'956.15		149'605.50			49956.15			99'649.35
9.146.4311	Remplacement éclairage public au centre-ville	07/2021	52'1600.00	438'501.36	42'550.10		170'951.26			21'350.10			149'601.16
9.146.4400	Déplacement et restauration des fontaines	04/2018	416'500.00	291'017.45	19'824.35		222'027.10			8053.65			213'973.45
9.146.6100	Caméras de vidéosurveillance	01/2013	190'400.00	202'522.45	178'121.45		1.00						1.00



### 3. BILAN

#### 3.1 Bilan communal au 31 décembre 2025

		<b><u>ACTIFS</u></b>	
Caisses	Fr.		25'728.25
Comptes de chèques postaux	Fr.		3'966'851.69
Banques : comptes courants à court terme	Fr.		3'224'246.11
Comptes courants non bancaires	Fr.		104'654.58
Débiteurs	Fr.		10'439'363.60
Actifs transitoires	Fr.		5'491'467.78
Stock de marchandises	Fr.		23'301.35
Patrimoine financier : terrains et bâtiments	Fr.		21'371'434.92
Prêts à diverses sociétés	Fr.		2'969'763.90
Titres et placements	Fr.		5'996'050.93
Patrimoine administratif :			
ouvrages génie civil	Fr.	10'950'089.39	
immeubles improductifs	Fr.	2.00	
réseau d'eau	Fr.	4'568'547.17	
bâtiments et constructions	Fr.	20'641'555.11	
mobilier, matériel et véhicules	Fr.	1'427'019.01	Fr. 37'587'212.68
		<b>TOTAL</b>	<b>Fr. 91'200'075.79</b>
Fonds spéciaux gérés par la Municipalité	Fr.		0.00
		<b><u>PASSIFS</u></b>	
Créanciers fournisseurs	Fr.		4'303'483.56
Engagements courants	Fr.		1'232'312.45
Comptes courants à court terme	Fr.		5'000'000.00
Emprunts à moyen et long terme :			
Banque Cantonale Vaudoise	Fr.	1'947'308.00	
Banque Raiffeisen de la Broye	Fr.	1'628'940.00	
UBS SA	Fr.	1'300'000.00	
Banque Cantonale de Genève	Fr.	4'600'000.00	
PostFinance	Fr.	650'000.00	
SUVA	Fr.	7'030'000.00	
Caisse Intercommunale de Pensions	Fr.	3'960'000.00	
Vaudoise Assurances	Fr.	100'000.00	
Groupe Mutuel	Fr.	1'400'000.00	
Luzerner Pensionkasse	Fr.	2'500'000.00	
Fonds de compensation AVS	Fr.	4'900'000.00	
Etat de Vaud – LDER/LADE/LPR	Fr.	3'192'800.00	Fr. 33'209'048.00
Passifs transitoires	Fr.		2'290'918.35
Fonds de renouvellements, provisions et réserves	Fr.		37'260'392.63
Provision pour débiteurs douteux	Fr.		3'183'000.00
Capital : fortune au 1. janvier 2025	Fr.	4'258'314.17	
augmentation en 2025	Fr.	462'606.63	
fortune au 31 décembre 2025	Fr.		4'720'920.80
		<b>TOTAL</b>	<b>Fr. 91'200'075.79</b>

### 3.2 Etat des provisions et réserves au 31 décembre 2025

Solde

		Solde
<b>9280</b>	<b>Fonds alimentes par recettes affectees</b>	<b>-14'351'152.15</b>
9280.4630	Egouts et épuration : travaux futurs	-5'965'251.19
9280.4631	Egouts Epuration : STEP Régionale	-5'842'957.10
9280.8100	Eaux : travaux futurs	-2'542'943.86
<b>9281</b>	<b>Fonds de renouvellement et de renovation</b>	<b>-4'051'873.81</b>
9281.1105	Administration : fromation et charte	-43'700.00
9281.1900	Informatique : parc informatique	-10'000.00
9281.2000	Finances : débiteurs douteux	-2'025'000.00
9281.2001	Finances : provision pour risques sur prêts du PF	-1'158'000.00
9281.2030	Finances : honoraires	-10'000.00
9281.3105	Terrains : Indemn. Armasuisse PA 5003	-41'545.00
9281.3110	Domaines : étang de Chaux	-20'300.00
9281.3120	Domaines : remaniements parcellaires	-226'431.71
9281.3210	Forêts : entretien des refuges	-15'000.00
9281.3230	Forêts : entretien Estivage de Provence	-23'000.00
9281.3540	Bâtiments : Tribunal	-19'500.00
9281.4110	Travaux : Frais chargé de sécurité	-20'000.00
9281.4160	Service d'exploitation : Bâtiment du BSE	-20'000.00
9281.4330	Voirie : chemins, rues, routes	-197'373.05
9281.4390	Voirie : éclairage public	-56'505.85
9281.4400	Voirie : urinoirs et wc publics	-16'500.00
9281.4403	Voirie : Statues du Banneret	-5'090.00
9281.4700	Cours d'eau et rives : entretien	-75'928.20
9281.5800	Culte : rénovation du Temple	-18'000.00
9281.6500	Feu : véhicules, machines et matériel	-50'000.00
<b>9282</b>	<b>Fonds de reserve</b>	<b>-22'040'366.67</b>
9282.1500	Administration : fonds culturel	-17'511.01
9282.1510	Administration : Fonds pour la culture	-50'000.00
9282.1800	Transports publics : Lignes urbaines	-70'684.85
9282.1810	Transports publics : mobilité douce	-300'000.00
9282.2000	Finances : investissements divers	-2'482'531.96
9282.2010	Finances : fonds développement communal	-6'660'001.00
9282.2020	Finances : Sté d'exploitation Aéroport	-500'000.00
9282.2040	Finances : Ville de demain	-1'733'034.75
9282.2045	Finances : Ville d'actions	-217'318.35
9282.2050	Finances : Ville d'entreprises	-685'000.00
9282.2055	Finances : Ville de connexions	-685'000.00
9282.2060	Finances : préfin. chaussées secteur S-O Bornalet	-660'000.00
9282.2065	Finances : préfin. chaussées Grandes Rayes	-860'000.00
9282.2070	Finances : préfin. réaménagement rue du Temple	-860'000.00
9282.2075	Finances : préfinancement BSE 3ème étape	-1'250'000.00
9282.3310	Bâtiment : Tour Bertholod	-194'170.04
9282.3500	Bâtiments : achats d'immeubles	-949'010.11
9282.3532	Bâtiments : Abbatiale - rénovation	-1'291.00
9282.4310	Voirie : réfection Place du Marché	-240'000.00
9282.4320	Voirie : passage sous route Promenade	-16'087.05
9282.4330	Voirie : rue de la Tour, aménagement par c	-52'560.50
9282.4335	Voirie : Av. Général Guisan	-300'000.00
9282.4350	Voirie : taxes remplacement parcs véhicu les	-1'065'804.30
9282.4370	Energie & env. : fds pour les énergies renouv. et le dvpt durable non rélementé	-258'730.15
9282.4380	Energie & env. : fds pour les énergies renouv. et le dvpt durable	-720'265.80
9282.5000	Instruction : bâtiments scolaires nouvelles constructions	-1'102'533.95

### 3.2 Etat des provisions et réserves au 31 décembre 2025

		<b>Solde</b>
9282.7010	Service social : fonds de solidarité COVID -19	-108'831.85
	<b>Total bilan</b>	<b>-40'443'392.63</b>

### 3.3 Etat de la dette au 31 décembre 2025

No							Taux %	Emprunts au 31.12.2024	Mouvements 2025	Emprunts au 31.12.2025
9.221.0080	Emprunt	2023 - 2029	810'000.00	BCV	U 0946.68.48	2.0900	570'000.00	-120'000.00	450'000.00	
9.221.0091	Emprunt	2021 - 2031	415'000.00	BCV	A 5146.52.15	0.5500	255'000.00	-40'000.00	215'000.00	
9.221.0093	Emprunt	2017 - 2025	690'000.00	BCV	R 5399.12.80	0.7500	370'000.00	-370'000.00	-	
9.221.0094	Emprunt	2025 - 2030	450'000.00	BCV	S 5663.82.98	1.0900	405'000.00	405'000.00	405'000.00	
9.221.0095	Emprunt	2025 - 2032	900'000.00	BCV	T 5663.83.27	1.1700	877'308.00	877'308.00	877'308.00	
9.221.0270	Emprunt	2022 - 2028	468'940.00	Raiffeisen	148180.08	1.9900	318'940.00	-50'000.00	268'940.00	
9.221.0280	Emprunt	2018 - 2028	500'000.00	Raiffeisen	148180.66/1 (.26)	1.4000	440'000.00	-80'000.00	360'000.00	
9.221.0280	Emprunt	2018 - 2033	1'000'000.00	Raiffeisen	148180.48/1 (.26)	1.6800	1'000'000.00	-	1'000'000.00	
9.221.0580	Emprunt	2018 - 2028	2'650'000.00	UBS S.A.	255.342.90C	1.1000	1'400'000.00	-100'000.00	1'300'000.00	
9.221.2020	Emprunt	2014 - 2026	500'000.00	SUVA	40001170	1.6200	500'000.00	0.00	500'000.00	
9.221.2040	Emprunt	2020 - 2030	760'000.00	SUVA	40000331	0.4700	600'000.00	-40'000.00	560'000.00	
9.221.2080	Emprunt	2015 - 2027	2'500'000.00	SUVA	40000378	0.8000	1'375'000.00	-125'000.00	1'250'000.00	
9.221.2090	Emprunt	2021 - 2031	1'200'000.00	SUVA	40003648	0.4500	840'000.00	-120'000.00	720'000.00	
9.221.2091	Emprunt	2023 - 2030	4'000'000.00	SUVA	40003648	2.1200	4'000'000.00	0.00	4'000'000.00	
9.221.2275	Emprunt	2023 - 2028	1'000'000.00	CIP	300'443	1.4500	1'000'000.00	-	1'000'000.00	
9.221.2280	Emprunt	2019 - 2025	2'000'000.00	CIP	300468.1	-	2'000'000.00	-2'000'000.00	-	
9.221.2285	Emprunt	2025 - 2030	2'000'000.00	CIP	300'468	0.7500	-	2'000'000.00	2'000'000.00	
9.221.2295	Emprunt	2024 - 2029	960'000.00	CIP	300'733	1.3400	960'000.00	-	960'000.00	
9.221.2310	Emprunt	2011 - 2026	1'500'000.00	Vaudoise	118162.01	1.9600	200'000.00	-100'000.00	100'000.00	
9.221.2800	Emprunt	2024 - 2036	1'400'000.00	Groupe Mutuel		1.6100	1'400'000.00	-	1'400'000.00	
9.221.2901	Emprunt	2024 - 2034	2'500'000.00	BCG	5031.46.80	1.6550	2'500'000.00	0.00	2'500'000.00	
9.221.2902	Emprunt	2024 - 2035	2'300'000.00	BCG	5113.75.56	1.7100	2'200'000.00	-100'000.00	2'100'000.00	
9.221.2920	Emprunt	2022 - 2032	1'000'000.00	PostFinance	PF.007044	1.8500	750'000.00	-100'000.00	650'000.00	
9.221.3000	Emprunt	2013 - 2026	2'500'000.00	Luzerner Pensionkasse		1.9500	2'500'000.00	0.00	2'500'000.00	
9.221.3010	Emprunt	2023 - 2033	1'900'000.00	Fonds Compensation AVS		2.0500	1'900'000.00	0.00	1'900'000.00	
9.221.3020	Emprunt	2022 - 2029	3'000'000.00	Fonds Compensation AVS		1.8500	3'000'000.00	0.00	3'000'000.00	
9.221.4060	Prêt	2016 - 2041	800'000.00	Etat de Vaud LADE			566'200.00	-33'400.00	532'800.00	
9.221.4070	Prêt	2016 - 2041	800'000.00	Etat de Vaud LPR			566'200.00	-33'400.00	532'800.00	
9.221.4080	Prêt	2018 - 2043	2'600'000.00	Etat de Vaud LPR			2'245'400.00	-118'200.00	2'127'200.00	
9.219.0000	Emprunt	2024 - 2025	5'000'000.00	Emprunts à court terme		0.33	33'456'740.00	- 247'692.00	33'209'048.00	
							5'000'000.00	-	5'000'000.00	

## 4. ENGAGEMENTS HORS BILAN

### 4.1 Engagements hors bilan au 31 décembre 2025

#### Cautionnement de la Commune de Payerne, au 31 décembre 2025

Société/personne cautionnée	Caution	Créancier	Solde engagé
Société coopérative Piscine-Camping	Fr. 145'000.00	BCV	Fr. 57'924.95
Société coopérative Piscine-Camping	Fr. 975'000.00	BCV	Fr. 47'800.00
Société coopérative Piscine-Camping	Fr. 3'300'000.00	BCV	Fr. 2'887'500.00
Société coopérative Piscine-Camping	Fr. 43'000.00	Canton (LDER)	Fr. 0.00
Société coopérative Cité-Derrière	Fr. 2'961'000.00	BCV	Fr. 2'961'000.00
Société coopérative COOPELIA	Fr. 2'733'000.00	BCV	Fr. 2'733'000.00
Arthur Pidoux, vigneron-tâcheron	Fr. 140'000.00	FI Agricoles	Fr. 77'000.00
		Total	Fr. 8'764'224.95

#### Quote-part à l'endettement des associations de communes au 31 décembre 2025

AIEPV (Association Intercommunale des Eaux du Puits de la Vernaz)	Fr. 1'014'722.55	
ASIPE (Association scolaire intercommunale de Payerne et environs)	Fr. 16'412'789.65	
Association intercommunale de l'EPARSE	Fr. 2'385'111.45	
Groupement forestier Broye-Vully	Fr. 6'516.00	
SDIS Broye-Vully nouvelle caserne	Fr. 493'561.96	
	Total	Fr. 20'312'701.61

## 4.2 Associations de communes, ententes intercommunales au 31 decembre 2025

Désignation	Forme juridique	Nom du réviseur agréé
AIEPV (Association Intercommunale des Eaux du Puits de la Vernaz)	Association	Fiprom, Lausanne
ARAJ (Association du réseau d'accueil de jour de la Broye-Vully)	Association	Berney Associés SA, Lausanne
ARAS (Association régionale d'action sociale de la Broye-Vully)	Association	Berney Associés SA, Lausanne
ASIPE (Association scolaire intercommunale de Payerne et environs)	Association	Fiduconsult SA, Fribourg
Association intercommunale du CCSPA (Centre de Collecte de Sous Produits Animaux)	Association	Fidustrust Révision SA, Fribourg
Association intercommunale de l' EPARSE	Association	Fidustrust Révision SA, Fribourg
Entente intercommunale d'exploitation des eaux de La Praz (Montagny)	Association	membres
Groupement Forestier Broye-Vully	Association	FMG - Fiduciaire Marc Gobet SA
ASIC (Association pour la sauvegarde des intérêts des communes riveraines de l'Aérodrome de Payerne)	Association	membres
FOREMS - Formation et rencontre établissement médico social	Association	BfB Fidam révision SA, Renens
ORPC Broye-Vully (Office régional de Protection Civile de la Broye-Vully)	Association	Fidinter SA, Lausanne
SDIS Broye-Vully (Service de défense incendie et secours de la Broye-Vully)	Association	Milleis Fiduciaire & Audit

### 4.3 Estimation fiscale des immeubles au 31 décembre 2025

L'estimation fiscale au 31 décembre 2025 des immeubles communaux est la suivante :

#### **Payerne**

Corcelles	Fr.	1'029'000.00
Grandcour	Fr.	197'000.00
Payerne	Fr.	14'354'750.00
	<b>Fr.</b>	<b><u>15'580'750.00</u></b>

#### **Lavaux**

Bourg-en-Lavaux	Fr.	226'500.00
Lutry	Fr.	1'481'800.00
Villette	Fr.	1'081'700.00
	<b>Fr.</b>	<b><u>2'790'000.00</u></b>

#### **Jura Vaudois**

Bullet	Fr.	600'000.00
Provence	Fr.	272'000.00
	<b>Fr.</b>	<b><u>872'000.00</u></b>

#### **Fribourg**

Estavayer-le-Lac	Fr.	10'000.00
Montagny	Fr.	826'000.00
Torny	Fr.	160'000.00
	<b>Fr.</b>	<b><u>996'000.00</u></b>

<b>Total</b>	<b>Fr.</b>	<b><u><u>20'238'750.00</u></u></b>
--------------	------------	------------------------------------

## 4.4 Evolution des impôts sur 10 ans

### Evolution des impôts communaux

	2015	2016	2017	2018	2019	2020	2021	2022	2023	2024	2025
<b>3301.00.2100 Déduction sur impôts</b>	-	- 513'437.00	- 632'928.40	- 640'420.86	- 541'641.78	- 554'597.10	- 528'323.69	- 818'205.67	- 506'809.56	- 874'587.60	- 519'176.58
4001.00.2100 Impôt sur le revenu	10640844.61	10807733.59	12'043'494.78	11'328'629.27	11'082'232.48	10'632'944.88	10'813'112.97	10'740'374.78	11'489'812.61	10'912'953.19	11'242'054.86
4001.00.2100 Impôt complémentaires et reprises	1'283'675.05	1'286'423.59	994'382.99	1'890'071.63	2'489'518.67	1'983'632.89	1'519'164.74	835'801.39	1'339'550.95	881'036.60	1'061'276.22
4002.00.2100 Impôt sur la fortune	1'317'437.37	1'248'529.02	1'352'783.31	1'378'896.42	1'429'430.63	1'423'089.49	1'491'509.80	1'504'329.29	1'491'754.99	1'445'962.50	1'499'607.85
<b>Impôts revenus fortunes PP</b>	<b>13'241'957.03</b>	<b>13'342'686.20</b>	<b>14'390'661.08</b>	<b>14'597'597.32</b>	<b>15'001'181.78</b>	<b>14'039'667.26</b>	<b>13'823'787.51</b>	<b>13'080'505.46</b>	<b>14'321'118.55</b>	<b>13'239'952.29</b>	<b>13'902'938.93</b>
4011.00.2100 Impôt sur le bénéfice net PM	1'782'233.60	1'861'535.10	2'063'732.65	2'074'217.65	510'459.35	975'716.90	894'146.35	1'161'164.95	1'402'570.20	1'654'605.60	1'173'061.70
4012.00.2100 Impôt sur le capital des PM	44'443.65	47'458.50	55'709.90	38'410.95	123'003.80	98'606.60	124'496.95	71'608.00	91'450.90	97'972.85	74'919.00
<b>Impôts bénéfiques et capital PM</b>	<b>1'826'677.25</b>	<b>1'908'993.60</b>	<b>2'119'442.55</b>	<b>2'112'628.60</b>	<b>633'463.15</b>	<b>1'075'323.50</b>	<b>1'018'643.30</b>	<b>1'232'772.95</b>	<b>1'494'021.10</b>	<b>1'752'578.45</b>	<b>1'247'980.70</b>
4001.01.2100 Impôt bénéfice et prestations capital PP	307'970.20	339'029.15	282'764.80	359'373.45	380'863.75	369'178.40	497'215.50	293'890.30	211'378.50	230'796.85	240'851.95
4003.00.2100 Impôt à la source	692'138.31	834'802.38	755'277.75	717'592.97	961'526.93	645'629.15	699'000.35	1'174'945.97	1'091'806.43	1'300'791.49	1'228'699.53
4013.00.2100 Impôt complémentaire sur les immeubles	146'425.50	155'208.70	166'885.15	192'225.30	208'173.85	190'380.70	209'805.90	194'676.80	244'834.40	240'220.60	34'846.70
4020.00.2100 Impôt foncier	1'188'663.05	1'218'963.65	1'278'294.00	1'327'217.30	1'406'155.30	1'440'447.85	1'531'986.75	1'555'520.90	1'657'102.90	1'679'849.65	1'741'289.15
4040.00.2100 Droits de mutation	809'056.95	548'393.90	652'835.30	687'566.80	604'071.85	687'297.20	1'137'375.10	947'002.85	940'879.85	1'058'202.95	1'404'733.20
4050.00.2100 Impôt sur les successions et donations	124'887.60	1'531'872.70	324'837.70	420'748.70	152'337.10	225'116.90	487'838.20	252'622.70	469'049.20	110'511.70	186'924.20
4061.00.2100 Impôt sur les chiens	17'950.00	26'225.00	22'100.00	22'500.00	23'525.00	24'100.00	25'275.00	26'275.00	25'775.00	27'025.00	25'150.00
4062.00.2100 Taxes sur les divertissements	64'607.20	50'699.55	56'620.40	56'742.60	57'937.15	15'756.40	12'019.55	35'047.75	48'824.75	54'364.65	59'658.90
4063.00.2100 Impôt sur les tombolas et les lotos	259.50	274.60	343.30	257.95	-	-	1'200.00	1'950.00	2'100.00	2'250.00	2'700.00
4064.00.2100 Impôts sur les appareils automatiques	30.00	960.00	1'770.00	1'290.00	18'310.00	245.00	750.00	740.00	150.00	3'042.00	3'506.00
4090.00.2100 Impôt récupéré après déclarations	116'187.35	122'624.91	181'782.73	84'157.40	197'416.49	71'942.77	169'489.40	127'056.52	107'270.34	191'748.16	124'148.82
4101.00.2100 Patentes tabac / émoulements de surveillance	69'242.95	86'052.25	87'983.95	95'891.00	99'841.00	83'787.75	85'174.20	86'425.95	110'908.60	108'888.95	94'010.65
4411.00.2100 Part à l'impôt sur les gains immobiliers	407'033.35	372'110.40	398'719.65	335'449.80	412'749.45	705'567.35	639'524.65	591'608.45	494'896.85	604'809.45	470'439.40
<b>Autres impôts et taxes</b>	<b>3'944'451.96</b>	<b>5'287'217.19</b>	<b>4'210'214.73</b>	<b>4'301'013.27</b>	<b>4'522'807.87</b>	<b>4'459'449.47</b>	<b>5'496'654.60</b>	<b>5'287'763.19</b>	<b>5'404'976.82</b>	<b>5'612'501.45</b>	<b>5'616'958.50</b>

